

# **Rapporto Autovalutazione**

**Periodo di Riferimento - 2014/15**

**RAV Scuola - NATD130003**

**ITCG V.PARETO-POZZUOLI**

# 1 Contesto e risorse

## 1.1 Popolazione scolastica

### 1.1.a Status socio economico e culturale delle famiglie degli studenti

#### 1.1.a.1 Livello medio dell'indice ESCS

<b>1.1.a.1 Livello medio dell'indice ESCS - Anno Scolastico 2013-2014</b>	
Istituto/Indirizzo/Classe	Background familiare mediano
NATD130003	Basso
Tecnico	Basso
NATD130003	
II B	Medio - Basso
II H	Medio Alto
II E	Basso

## 1.1.b Studenti con famiglie economicamente svantaggiate

### 1.1.b.1 Percentuale di studenti con entrambi i genitori disoccupati

1.1.b.1 Percentuale di studenti con entrambi i genitori disoccupati Anno scolastico 2013-2014				
II Classe - Secondaria II Grado				
Istituto/Indirizzo	Studenti svantaggiati (%)	CAMPANIA (%)	Sud (%)	ITALIA (%)
NATD130003	0.0	1.0	0.8	0.5

## Sezione di valutazione

Domande Guida
Qual e' il contesto socio-economico di provenienza degli studenti?
Qual e' l'incidenza degli studenti con cittadinanza non italiana?
Ci sono gruppi di studenti che presentano caratteristiche particolari dal punto di vista della provenienza socio economica e culturale (es. studenti nomadi, studenti provenienti da zone particolarmente svantaggiate, ecc.)?

Opportunità (Digitare al max 1500 caratteri)	Vincoli (Digitare al max 1500 caratteri)
<p>Gli studenti dell'istituto provengono generalmente da famiglie con un bagaglio di valori morali ancora sentiti e che credono e investono nell'istruzione.</p>	<p>Il territorio, compreso in una vasta area costiera con il suo entroterra, comprende i comuni di Pozzuoli, Bacoli, Monte di Procida, fino a Licola, Qualiano e Castelvolturno, presenta una superficie nettamente divisa tra centri di antichissima fondazione e centri sorti tra la fine degli anni '60 e l'inizio degli anni '90 dalla speculazione edilizia selvaggia che, pertanto, si presentano come un insieme di desolati quartieri dormitorio, mancanti di qualsiasi fisionomia strutturata, nonché di attrattori sociali e culturali.</p> <p>Per questo motivo, pur essendo il tessuto urbano in costante espansione, si tratta di un territorio dalle caratteristiche disomogenee e discontinue.</p> <p>Il contesto socio-economico di provenienza degli studenti è di livello medio-basso. La maggior parte degli studenti proviene da zone particolarmente svantaggiate dal punto di vista socio-culturale. Nella nostra scuola c'è una bassissima incidenza di alunni con cittadinanza non italiana.</p>

## 1.2 Territorio e capitale sociale

### 1.2.a Disoccupazione

#### 1.2.a.1 Tasso di disoccupazione

1.2.a.1 Tasso di disoccupazione Anno 2014 - Fonte ISTAT			
	Territorio		Tasso di disoccupazione %
ITALIA			12.6
	Nord ovest		9.2
		Liguria	10.8
		Lombardia	8.1
		Piemonte	11.2
		Valle D'Aosta	8.9
	Nord est		7.6
		Emilia-Romagna	8.3
		Friuli-Venezia Giulia	8
		Trentino Alto Adige	5.6
		Veneto	7.4
	Centro		11.3
		Lazio	12.5
		Marche	10
		Toscana	10.1
		Umbria	11.3
	Sud e Isole		20.6
		Abruzzo	12.5
		Basilicata	14.7
		Campania	21.7
		Calabria	23.4
		Molise	15.1
		Puglia	21.4
		Sardegna	18.6
		Sicilia	22.1

## 1.2.b Immigrazione

### 1.2.b.1 Tasso di immigrazione

1.2.b.1 Tasso di immigrazione Anno 2014 - Fonte ISTAT			
Territorio		Tasso di disoccupazione %	
ITALIA			8.1
	Nord ovest		10.5
		Liguria	8.6
		Lombardia	11.3
		Piemonte	9.5
		Valle D'Aosta	7.2
	Nord est		10.7
		Emilia-Romagna	12
		Friuli-Venezia Giulia	8.7
		Trentino Alto Adige	9.1
		Veneto	10.4
	Centro		10.3
		Lazio	10.5
		Marche	9.4
		Toscana	10.3
		Umbria	11.1
	Sud e Isole		3.4
		Abruzzo	6.3
		Basilicata	2.9
		Campania	3.4
		Calabria	4.3
		Molise	3.2
		Puglia	2.7
		Sardegna	2.5
		Sicilia	3.1

## Sezione di valutazione

Domande Guida
Per quali peculiarità si caratterizza il territorio in cui è collocata la scuola?
Quali risorse e competenze utili per la scuola sono presenti nel territorio?
Qual è il contributo dell'Ente Locale di riferimento (Comune o Provincia) per la scuola e più in generale per le scuole del territorio?

Opportunità (Digitare al max 1500 caratteri)	Vincoli (Digitare al max 1500 caratteri)
Gli studenti dell'istituto provengono generalmente da famiglie con un bagaglio di valori morali ancora sentiti e che credono e investono nell'istruzione.	La nostra scuola è ubicata in un territorio con una percentuale alta di disoccupazione dovuta anche alla progressiva chiusura delle fabbriche e delle aziende locali. Questo dato influisce negativamente sulla possibilità degli studenti di svolgere stage di formazione e/o di apprendistato nelle immediate vicinanze dell'Istituto.



## 1.3.b Edilizia e rispetto delle norme sulla sicurezza

### 1.3.b.1 Certificazioni

Certificazioni				
		Riferimento Provinciale %	Riferimento Regionale %	Riferimento Nazionale %
Validi	Nessuna certificazione rilasciata	17	25,5	28,5
	Certificazioni rilasciate parzialmente	42,8	41,5	44,1
	Tutte le certificazioni rilasciate	40,3	32,9	27,4
Situazione della scuola: NATD130003	Nessuna certificazione rilasciata			

## 1.3.b.2 Sicurezza edifici e superamento barriere architettoniche

Sicurezza edifici e superamento barriere architettoniche				
		Riferimento Provinciale %	Riferimento Regionale %	Riferimento Nazionale %
Validi	Nessun adeguamento	0,0	0,6	0,3
	Parziale adeguamento	52,2	61,8	52,8
	Totale adeguamento	47,8	37,5	46,9
Situazione della scuola: NATD130003		Totale adeguamento		

## Sezione di valutazione

Domande Guida
Qual e' la qualita' delle strutture della scuola (es. struttura degli edifici, raggiungibilita' delle sedi, ecc.)?
Qual e' la qualita' degli strumenti in uso nella scuola (es. LIM, pc, ecc.)?
Quali le risorse economiche disponibili?

Opportunità (Digitare al max 1500 caratteri)	Vincoli (Digitare al max 1500 caratteri)
L'istituto è stato totalmente ristrutturato da un anno ed è privo di barriere architettoniche. E'dotato di laboratori multimediali e specifici per disciplina con attrezzature all'avanguardia (linguistico, chimica, disegno grafico, simulazione di impresa, CAD etc.) aule LIM nuove, due spaziose palestre ben attrezzate, un Auditorium e una biblioteca accogliente.	A causa delle sempre più limitate risorse destinate alla scuola pubblica, l'istituto ogni anno partecipa ai bandi regionali, nazionali ed europei per accedere a fondi che consentano il miglioramento e l'ampliamento dell'offerta formativa; ciò nonostante le risorse disponibili sono sempre insufficienti. Il contributo volontario delle famiglie non riesce a soddisfare le necessità di un istituto così articolato.



## 1.4 Risorse professionali

### 1.4.a Caratteristiche degli insegnanti

#### 1.4.a.1 Tipologia di contratto degli insegnanti

Istituto:NATD130003 - Tipologia di contratto degli insegnanti Anno scolastico 2014-2015					
	Insegnanti a tempo indeterminato		Insegnanti a tempo determinato		TOTALE
	N°	%	N°	%	
NATD130003	58	80,6	14	19,4	100,0
- Benchmark*					
NAPOLI	41.828	87,4	6.012	12,6	100,0
CAMPANIA	80.591	89,0	9.965	11,0	100,0
ITALIA	652.021	84,1	123.333	15,9	100,0

## 1.4.a.2 Insegnanti a tempo indeterminato per fasce di età'

Istituto:NATD130003 - Insegnanti a tempo indeterminato per fasce di età Anno scolastico 2014-2015									
	<35		35-44		45-54		55+		Totale
	N°	%	N°	%	N°	%	N°	%	TOTALE
NATD130003	-	0,0	5	8,6	17	29,3	36	62,1	100,0
- Benchmark*									
NAPOLI	461	1,1	6.803	16,3	17.566	42,0	16.998	40,6	100,0
CAMPANIA	912	1,1	12.754	15,8	32.710	40,6	34.215	42,5	100,0
ITALIA	15.369	2,4	126.086	19,3	252.202	38,7	258.364	39,6	100,0

## 1.4.a.3 Titoli in possesso degli insegnanti a tempo indeterminato

Istituto:NATD130003 - Tipologia di contratto degli insegnanti Anno scolastico 2014-2015 secondaria			
	Quota laureati	Quota diplomati	TOTALE
NATD130003	98,1	1,9	100,0

## 1.4.a.4 Insegnanti a tempo indeterminato per anni di servizio nella scuola (stabilita')

Istituto:NATD130003 - Fasce Anni di Servizio degli insegnanti Anno scolastico 2014-2015								
	Corrente Anno		Da 2 a 5 anni		Da 6 a 10 anni		Oltre 10 anni	
	N°	%	N°	%	N°	%	N°	%
NATD130003	5	8,3	11	18,3	18	30,0	26	43,3
- Benchmark*								
NAPOLI	3.954	10,7	11.677	31,5	7.416	20,0	13.985	37,8
CAMPANIA	8.608	12,2	22.400	31,6	14.224	20,1	25.582	36,1
ITALIA	80.068	21,1	99.999	26,3	99.999	26,3	99.999	26,3

## 1.4.b Caratteristiche del Dirigente scolastico

### 1.4.b.1 Tipo di incarico del Dirigente scolastico

Tipo incarico del Dirigente scolastico - Anno Scolastico 2014-2015										
	Incarico effettivo		Incarico nominale		Incarico di reggenza		Incarico di presidenza		Nessun incarico di dirigenza attivo al 26/03/2015	
ISTITUTO	X									
- Benchmark*										
	N°	%	N°	%	N°	%	N°	%	N°	%
NAPOLI	455	85,2	5	0,9	73	13,7	-	0,0	1	0,2
CAMPANIA	856	81,8	8	0,8	180	17,2	-	0,0	2	0,2
ITALIA	7.359	84,4	126	1,4	1.143	13,1	43	0,5	49	0,6

## 1.4.b.2 Anni di esperienza come Dirigente scolastico

Anni di esperienza come Dirigente scolastico				
		Riferimento Provinciale %	Riferimento Regionale %	Riferimento Nazionale %
Validi	Fino a 1 anno	0	0	6,9
	Da 2 a 3 anni	0	0	12,4
	Da 4 a 5 anni	5	5,2	1,7
	Più di 5 anni	95	94,8	79
Situazione della scuola: NATD130003	Piu' di 5 anni			

## 1.4.b.3 Stabilita' del Dirigente scolastico

Stabilita' del Dirigente scolastico				
		Riferimento Provinciale %	Riferimento Regionale %	Riferimento Nazionale %
Validi	Fino a 1 anno	18,2	22,8	24,2
	Da 2 a 3 anni	27,7	33,5	33,6
	Da 4 a 5 anni	18,2	17,2	15,4
	Più di 5 anni	35,8	26,5	26,7
Situazione della scuola: NATD130003		Da 4 a 5 anni		

## Sezione di valutazione

Domande Guida
Quali le caratteristiche socio anagrafiche del personale (es. età, stabilità nella scuola)?
Quali le competenze professionali e i titoli posseduti dal personale (es. certificazioni linguistiche, informatiche, ecc.)?

Opportunità (Digitare al max 1500 caratteri)	Vincoli (Digitare al max 1500 caratteri)
La maggior parte dei docenti dell'istituto ha un contratto a tempo indeterminato e ciò assicura la stabilità e continuità curricolare. Inoltre gran parte dei docenti sceglie di lavorare in questa scuola da molti anni a testimonianza di una percezione di benessere dell'ambiente lavorativo. L'età lavorativa elevata della maggior parte dei docenti garantisce un alto profilo di specializzazione delle competenze	Talvolta l'elevata età del personale docente influisce negativamente sulla percezione della qualità della relazione con gli allievi. Inoltre ciò fa registrare, in alcuni casi, una resistenza alla formazione continua.

## 2 Esiti

### 2.1 Risultati scolastici

#### 2.1.a Esiti degli scrutini

##### 2.1.a.1 Studenti ammessi alla classe successiva

2.1.a.1 Studenti ammessi alla classe successiva Anno scolastico 2013/14 - Superiore								
	classe 1	% classe 1	classe 2	% classe 2	classe 3	% classe 3	classe 4	% classe 4
Istituto Tecnico: NATD130003	138	82,6	110	92,4	140	85,4	124	82,1
- Benchmark*								
NAPOLI	8.141	61,3	7.340	71,2	7.104	71,8	6.465	75,1
CAMPANIA	14.945	65,8	13.927	74,7	13.929	75,2	12.879	79,2
Italia	142.185	71,5	132.966	78,6	129.060	77,6	118.541	81,9

2.1.a.1 Studenti sospesi Anno scolastico 2013/14 - Superiore								
	classe 1	% classe 1	classe 2	% classe 2	classe 3	% classe 3	classe 4	% classe 4
Istituto Tecnico: NATD130003	41	24,6	40	33,6	56	34,1	64	42,4
- Benchmark*								
NAPOLI	3.153	23,7	3.104	30,1	2.726	27,5	2.337	27,2
CAMPANIA	5.499	24,2	5.541	29,7	5.163	27,9	4.508	27,7
Italia	51.497	25,9	49.875	29,5	47.877	28,8	40.750	28,1



## 2.1.a.2 Studenti diplomati per votazione conseguita all'esame

2.1.a.2 Studenti diplomati per votazione conseguita all'esame Anno scolastico 2013/14												
	60	61-70	71-80	81-90	91-100	Lode	60 (%)	61-70 (%)	71-80 (%)	81-90 (%)	91-100 (%)	Lode (%)
istituto tecnico: NATD130003	9	47	40	26	9	-	6,9	35,9	30,5	19,8	6,9	0,0
- Benchmark*												
NAPOLI	2.130	3.928	2.561	1.201	600	9	20,4	37,7	24,6	11,5	5,8	0,1
CAMPANIA	3.741	7.373	4.791	2.324	1.206	16	19,2	37,9	24,6	11,9	6,2	0,1
ITALIA	19.631	52.758	39.049	20.517	11.335	412	13,7	36,7	27,2	14,3	7,9	0,3

## 2.1.b Trasferimenti e abbandoni

## 2.1.b.1 Studenti che hanno abbandonato gli studi in corso d'anno

2.1.b.1 Studenti che hanno abbandonato gli studi in corso d'anno Anno scolastico 2013/14 - Superiore										
	classe 1	% classe 1	classe 2	% classe 2	classe 3	% classe 3	classe 4	% classe 4	classe 5	% classe 5
Istituto Tecnico: NATD130003	11	6,2	3	2,5	11	6,3	1	0,7	0	0,0
- Benchmark*										
NAPOLI	-	3,5	-	2,1	-	3,1	-	3,3	-	2,4
CAMPANIA	-	3,4	-	2,4	-	3,1	-	3,1	-	2,8
Italia	-	2,1	-	1,6	-	2,7	-	2,5	-	1,9

## 2.1.b.2 Studenti trasferiti - in entrata - in corso d'anno

2.1.b.2 Studenti trasferiti - in entrata - in corso d'anno Anno scolastico 2013/14 - Superiore										
	classe 1	% classe 1	classe 2	% classe 2	classe 3	% classe 3	classe 4	% classe 4	classe 5	% classe 5
Istituto Tecnico: NATD130003	7	5,1	5	3,6	2	1,2	1	0,7	-	-
- Benchmark*										
NAPOLI	1.008	8,7	391	3,7	225	2,2	94	1,5	320	17,3
CAMPANIA	1.727	8,9	597	3,4	475	2,8	192	2,2	485	14,3
Italia	8.583	5,0	4.053	2,7	3.318	2,5	1.313	2,1	1.578	5,7

## 2.1.b.3 Studenti trasferiti - in uscita - in corso d'anno

2.1.b.3 Studenti trasferiti - in uscita - in corso d'anno Anno scolastico 2013/14 - Superiore										
	classe 1	% classe 1	classe 2	% classe 2	classe 3	% classe 3	classe 4	% classe 4	classe 5	% classe 5
Istituto Tecnico: NATD130003	15	9,9	8	7,2	6	3,8	9	6,3	2	1,4
- Benchmark*										
NAPOLI	1.241	10,3	474	4,8	375	3,9	186	2,2	150	1,3
CAMPANIA	2.054	9,9	779	4,4	671	3,8	369	2,3	239	1,1
Italia	12.926	7,0	5.984	3,7	4.739	2,9	2.557	1,8	1.456	0,9

## Sezione di valutazione

Domande Guida
Quanti studenti non sono ammessi alla classe successiva e perché? Ci sono concentrazioni di non ammessi in alcuni anni di corso o indirizzi di studio per le scuole superiori?
Quanti sono gli studenti sospesi in giudizio nelle scuole superiori? I debiti formativi si concentrano in determinate discipline, anni di corso, indirizzi o sezioni?
I criteri di valutazione adottati dalla scuola (studenti non ammessi alla classe successiva, studenti con debiti formativi) sono adeguati a garantire il successo formativo degli studenti?
Quali considerazioni si possono fare analizzando la distribuzione degli studenti per fascia di voto conseguito all'Esame di Stato (es. una parte consistente si colloca nelle fasce più basse, ci sono distribuzioni anomale per alcune fasce, cosa emerge dal confronto con il dato medio nazionale)?
Quanti e quali studenti abbandonano la scuola e perché?

Punti di Forza (Digitare al max 1500 caratteri)	Punti di Debolezza (Digitare al max 1500 caratteri)
Dall'analisi dei dati della tabella 2.1.a.1 (studenti ammessi alla classe successiva), si evince che la scuola garantisce il successo formativo degli studenti anche grazie agli adeguati criteri di valutazione adottati dall'istituto.	Dall'analisi dei dati della tabella 2.1.a.1 (studenti sospesi), si evince un alto numero di sospensione del giudizio nelle classi seconda, terza e quarta. In particolare i debiti formativi si concentrano nei due bienni in italiano (18%), matematica (33%) e lingue straniere (47%), mentre nel secondo biennio nelle materie di indirizzo (18% per l'indirizzo tecnico economico, 23% per l'indirizzo tecnologico). Dall'analisi della tabella 2.1.b.1 si evidenzia un alto numero di abbandoni nelle classi prime e terze: dalla lettura dei dati in possesso dell'istituto emerge che gli alunni che abbandonano risultano gravemente insufficienti ai test di ingresso e appartengono in genere a contesti socio-culturali deprivati.

Rubrica di Valutazione	
Criterio di qualità: La scuola garantisce il successo formativo degli studenti.	Situazione della scuola
La scuola non riesce a garantire il successo formativo per tutti gli studenti: la scuola perde molti studenti nel passaggio da un anno all'altro, oppure c'è una percentuale anomala di trasferimenti o abbandoni, oppure ci sono concentrazioni anomale di non ammessi all'anno successivo e/o di abbandoni in alcuni anni di corso, sezioni, plessi o indirizzi di scuola. La distribuzione degli studenti per fasce di voto evidenzia una concentrazione eccessiva nelle fasce più basse.	1 - Molto critica
	2 -
La scuola perde alcuni studenti nel passaggio da un anno all'altro, ci sono alcuni trasferimenti e abbandoni. La distribuzione degli studenti per fasce di voto evidenzia una concentrazione anomala in alcune fasce.	3 - Con qualche criticità
	4 -
La scuola non perde studenti nel passaggio da un anno all'altro, tranne singoli casi giustificati. La distribuzione degli studenti per fasce di voto evidenzia una situazione di equilibrio.	5 - Positiva
	6 -

La scuola non perde studenti nel passaggio da un anno all'altro e accoglie studenti provenienti da altre scuole. La distribuzione degli studenti per fasce di voto evidenzia una situazione di equilibrio. I criteri di selezione adottati dalla scuola sono adeguati a garantire il successo formativo degli studenti.		7 - Eccellente
---	--	----------------

<b>Motivazione del giudizio assegnato</b>		
La scuola perde molti studenti nel passaggio dal primo al secondo anno e dal terzo al quarto anno. Ci sono alcuni trasferimenti e abbandoni. La distribuzione degli studenti per fasce di voto evidenzia una concentrazione anomala in alcune fasce.		

## 2.2 Risultati nelle prove standardizzate nazionali

### 2.2.a Risultati degli studenti nelle prove di italiano e matematica

#### 2.2.a.1234 Punteggio in italiano e matematica

\*Differenze nel punteggio rispetto a scuole con contesto socio-economico e culturale simile (ESCS)

Istituto: NATD130003 - Risultati degli studenti nelle prove di italiano e matematica										
Istituto/Plesso/In dirizzo/Classe	Prova di Italiano				Prova di Matematica					
	Punteggio medio	Campania	Sud	ITALIA	Punt. ESCS (*)	Punteggio medio	Campania	Sud	ITALIA	Punt. ESCS (*)
		60,2	61,3	65,3			44,6	46,1	49,2	
NATD130003	49,7	↓	↓	↓	-4,5	42,3	↓	↓	↓	3,4
NATD130003	49,7	n/a	n/a	n/a	n/a	42,3	n/a	n/a	n/a	n/a
		55,7	58,2	63,1			42,1	44,6	48,9	
Tecnico	53,6	↓	↓	↓	-3,3	42,3	↔	↓	↓	0,1
NATD130003 - II B	59,4	↑	↔	↓	-2,8	42,4	↔	↓	↓	-5,2
NATD130003 - II E	45,0	↓	↓	↓	-3,5	39,5	↓	↓	↓	1,1
NATD130003 - II H	55,5	↔	↓	↓	-7,0	44,9	↑	↔	↓	-3,1

## 2.2.b Livelli di apprendimento degli studenti

### 2.2.b.1 Alunni collocati nei diversi livelli in italiano e in matematica

2.2.b.1 Alunni collocati nei diversi livelli in italiano e in matematica										
Classe/Istituto/Ra ggruppamento geografico	Italiano					Matematica				
	Numero studenti Livello 1	Numero studenti Livello 2	Numero studenti Livello 3	Numero studenti Livello 4	Numero studenti Livello 5	Numero studenti Livello 1	Numero studenti Livello 2	Numero studenti Livello 3	Numero studenti Livello 4	Numero studenti Livello 5
NATD130003 - II B	3	4	3	7	0	7	2	2	4	2
NATD130003 - II E	8	4	3	0	0	5	6	3	0	1
NATD130003 - II H	0	10	6	0	0	2	7	5	2	0
	% studenti Livello 1	% studenti Livello 2	% studenti Livello 3	% studenti Livello 4	% studenti Livello 5	% studenti Livello 1	% studenti Livello 2	% studenti Livello 3	% studenti Livello 4	% studenti Livello 5
NATD130003	22,9	37,5	25,0	14,6	0,0	29,2	31,3	20,8	12,5	6,3
Campania	27,9	32,6	19,2	15,8	4,6	32,3	35,8	17,7	7,0	7,2
Sud	23,3	30,2	22,0	17,0	7,5	26,4	35,7	18,0	8,2	11,7
Italia	15,7	23,3	23,0	22,8	15,1	18,6	30,5	18,6	11,0	21,3

## 2.2.c Variabilità dei risultati fra le classi


### 2.2.c.1 Varianza interna alle classi e fra le classi

2.2.c.1 - Variabilità dei punteggi TRA le classi e DENTRO le classi - Italiano e Matematica - Scuola secondaria di II grado - Classi seconde Tecnico				
Indirizzo/Raggruppamento geografico	TRA_ita (%)	DENTRO_ita (%)	TRA_mat (%)	DENTRO_mat (%)
NATD130003 - Tecnico	39,2	60,8	3,3	96,7
- Benchmark*				
Sud	34,0	66,0	27,1	72,9
ITALIA	12,2	87,8	10,4	89,6

## Sezione di valutazione

Domande Guida
Quali risultati raggiunge la scuola nelle prove standardizzate nazionali di italiano e matematica?
La scuola riesce ad assicurare esiti uniformi tra le varie classi? Il livello raggiunto dagli studenti nelle prove INVALSI e' ritenuto affidabile - conoscendo l'andamento abituale delle classi - oppure c'e' il sospetto di comportamenti opportunistici (cheating)?
Le disparita' a livello di risultati tra gli alunni meno dotati e quelli piu' dotati sono in aumento o in regressione nel corso della loro permanenza a scuola?
Queste disparita' sono concentrate in alcune sedi, indirizzi o sezioni?

Punti di Forza (Digitare al max 1500 caratteri)	Punti di Debolezza (Digitare al max 1500 caratteri)
La scuola riesce ad assicurare esiti piuttosto uniformi tra le varie classi. Il livello raggiunto dagli studenti nelle prove INVALSI e' ritenuto affidabile.	Dai dati delle prove INVALSI di italiano emergono risultati inferiori di circa quattro punti percentuali rispetto a quelli degli istituti tecnici con background socio-economico e culturale simile. Dai dati delle prove INVALSI di matematica emergono risultati in linea con quelli degli istituti tecnici con background socio-economico e culturale simile ma comunque bassi rispetto a quelli della media nazionale.

Rubrica di Valutazione	
Criterio di qualità: La scuola assicura l'acquisizione dei livelli essenziali di competenze (misurate con le prove standardizzate nazionali) per tutti gli studenti.	Situazione della scuola
Il punteggio di italiano e/o matematica della scuola alle prove INVALSI e' inferiore rispetto a quello di scuole con background socio-economico e culturale simile. I punteggi delle diverse classi in italiano e/o matematica sono molto distanti e la varianza tra classi in italiano e/o matematica e' decisamente superiore a quella media. La quota di studenti collocata nei livelli 1 e 2 in italiano e in matematica e' notevolmente superiore alla media nazionale.	1 - Molto critica
	 2 -
Il punteggio di italiano e matematica della scuola alle prove INVALSI e' in linea con quello di scuole con background socio-economico e culturale simile. La varianza tra classi in italiano e in matematica e' uguale o di poco superiore a quella media, i punteggi delle classi non si discostano molto dalla media della scuola, anche se ci sono casi di singole classi in italiano e matematica che si discostano in negativo. La quota di studenti collocata nei livelli 1 e 2 in italiano e in matematica e' in linea con la media nazionale.	3 - Con qualche criticita'
	4 -



Il punteggio di italiano e matematica della scuola alle prove INVALSI e' superiore a quello di scuole con background socio-economico e culturale simile. La varianza tra classi in italiano e matematica e' in linea o di poco inferiore a quella media, i punteggi delle classi non si discostano dalla media della scuola oppure in alcune classi si discostano in positivo. La quota di studenti collocata nei livelli 1 e 2 in italiano e in matematica e' inferiore alla media nazionale.		5 - Positiva
		6 -
Il punteggio di italiano e matematica della scuola alle prove INVALSI e' superiore a quello di scuole con background socio-economico e culturale simile ed e' superiore alla media nazionale. La varianza tra classi in italiano e matematica e' inferiore a quella media. I punteggi delle diverse classi in italiano e matematica non si discostano dalla media della scuola. La quota di studenti collocata nei livelli 1 e 2 in italiano e in matematica e' decisamente inferiore alla media nazionale.		7 - Eccellente

#### Motivazione del giudizio assegnato


Il punteggio di italiano della scuola alle prove INVALSI e' inferiore rispetto a quello di scuole con background socio-economico e culturale simile, mentre quello di matematica è in linea con quello delle scuole con ESCS. La varianza tra classi in italiano e in matematica e' uguale o di poco superiore a quella media, i punteggi delle classi non si discostano molto dalla media della scuola, anche se ci sono casi di singole classi in italiano e matematica che si discostano in negativo. La quota di studenti collocata nei livelli 1 e 2 in italiano e in matematica e' superiore alla media nazionale.

## 2.3 Competenze chiave e di cittadinanza

### Sezione di valutazione

Domande Guida
La scuola valuta le competenze di cittadinanza degli studenti (es. il rispetto delle regole, lo sviluppo del senso di legalità e di un'etica della responsabilità, la collaborazione e lo spirito di gruppo)?
La scuola adotta criteri di valutazione comuni per l'assegnazione del voto di comportamento?
La scuola valuta le competenze chiave degli studenti come l'autonomia di iniziativa e la capacità di orientarsi? In che modo la scuola valuta queste competenze (osservazione del comportamento, individuazione di indicatori, questionari, ecc.) ?
Qual è il livello delle competenze chiave e di cittadinanza raggiunto dagli studenti nel loro percorso scolastico? Ci sono differenze tra classi, sezioni, plessi, indirizzi o ordini di scuola?

Punti di Forza (Digitare al max 1500 caratteri)	Punti di Debolezza (Digitare al max 1500 caratteri)
La scuola adotta criteri di valutazione comuni per l'assegnazione del voto di comportamento. La scuola valuta le competenze di cittadinanza degli studenti quali ad esempio lo sviluppo del senso di legalità e di un'etica della responsabilità, la collaborazione e lo spirito di gruppo. Inoltre valuta le competenze chiave di cittadinanza come l'autonomia di iniziativa e la capacità di orientarsi.	Non ci sono punti di debolezza.

Rubrica di Valutazione	
Criterio di qualità: La scuola assicura l'acquisizione delle competenze chiave e di cittadinanza degli studenti.	Situazione della scuola
Il livello delle competenze chiave e di cittadinanza raggiunto dagli studenti non è soddisfacente; nella maggior parte delle classi le competenze sociali e civiche sono scarsamente sviluppate (collaborazione tra pari, responsabilità e rispetto delle regole). La maggior parte degli studenti non raggiunge una adeguata autonomia nell'organizzazione dello studio e nell'autoregolazione dell'apprendimento. La scuola non adotta modalità comuni per la valutazione delle competenze chiave e di cittadinanza degli studenti.	1 - Molto critica
	2 -
Il livello delle competenze chiave e di cittadinanza raggiunto dagli studenti è accettabile; sono presenti alcune situazioni (classi, plessi, ecc.) nelle quali le competenze sociali e civiche sono scarsamente sviluppate (collaborazione tra pari, responsabilità e rispetto delle regole). In generale gli studenti raggiungono una sufficiente autonomia nell'organizzazione dello studio e nell'autoregolazione dell'apprendimento, ma alcuni studenti non raggiungono una adeguata autonomia. La scuola adotta criteri comuni per la valutazione del comportamento, ma non utilizza strumenti per valutare il raggiungimento delle competenze chiave e di cittadinanza degli studenti.	3 - Con qualche criticità
	4 -
Il livello delle competenze chiave e di cittadinanza raggiunto dagli studenti è buono; le competenze sociali e civiche sono adeguatamente sviluppate (collaborazione tra pari, responsabilità e rispetto delle regole). La maggior parte degli studenti raggiunge una adeguata autonomia nell'organizzazione dello studio e nell'autoregolazione dell'apprendimento. Non sono presenti concentrazioni anomale di comportamenti problematici in specifiche sezioni, plessi, indirizzi di scuola. La scuola adotta criteri comuni per la valutazione del comportamento e utilizza almeno uno strumento per valutare il raggiungimento delle competenze chiave e di cittadinanza degli studenti.	 5 - Positiva
	6 -

<p>Il livello delle competenze chiave e di cittadinanza raggiunto dagli studenti e' elevato; in tutte le classi le competenze sociali e civiche sono adeguatamente sviluppate (collaborazione tra pari, responsabilita' e rispetto delle regole) e in alcune classi raggiungono un livello ottimale. La maggior parte degli studenti raggiunge una adeguata autonomia nell'organizzazione dello studio e nell'autoregolazione dell'apprendimento e una parte di essi raggiunge livelli eccellenti. Non sono presenti concentrazioni anomale di comportamenti problematici in specifiche sezioni, plessi, indirizzi di scuola. La scuola adotta criteri comuni per la valutazione del comportamento e utilizza piu' strumenti per valutare il raggiungimento delle competenze chiave e di cittadinanza degli studenti.</p>		7 - Eccellente
---	--	----------------

**Motivazione del giudizio assegnato**

La scuola anche se non le programma in modo strutturato valuta le competenze chiave di cittadinanza. In generale gli studenti raggiungono una sufficiente autonomia nell'organizzazione dello studio e nell'autoregolazione dell'apprendimento. La scuola adotta criteri comuni per la valutazione del comportamento. Non sono presenti concentrazioni anomale di comportamenti problematici in specifiche sezioni.

## 2.4 Risultati a distanza

### 2.4.a Prosecuzione negli studi universitari

#### 2.4.a.1 Studenti diplomati che si sono immatricolati all'Universita'

Studenti diplomati nell'a.s.2012-2013 che si sono immatricolati all'Universita' Anno scolastico 2013-2014	
	%
NATD130003	31,0
NAPOLI	44,7
CAMPANIA	45,5
ITALIA	50,5

## 2.4.b Successo negli studi universitari

## 2.4.b.1 Crediti conseguiti dai diplomati nel I e II anno di Università'

2.4.b.1 Diplomi nell'a.s. 2010/2011 entrati nel sistema universitario nell'a.a. 2011/2012, per macro area e per classi di Credito Formativo Universitario acquisito nel Primo Anno - Valori percentuali												
Macro Area	Sanitaria			Scientifica			Sociale			Umanistica		
	più della metà dei CFU (%)	meno della metà dei CFU (%)	Nessun CFU (%)	più della metà dei CFU (%)	meno della metà dei CFU (%)	Nessun CFU (%)	più della metà dei CFU (%)	meno della metà dei CFU (%)	Nessun CFU (%)	più della metà dei CFU (%)	meno della metà dei CFU (%)	Nessun CFU (%)
NATD130003	100,0	0,0	0,0	29,2	25,0	45,8	54,3	20,0	25,7	50,0	50,0	0,0
- Benchmark*												
NAPOLI	64,7	25,5	9,8	31,0	34,6	34,4	41,2	25,3	33,5	42,8	27,0	30,2
CAMPANIA	64,8	25,0	10,2	30,4	33,8	35,8	40,0	27,1	32,9	44,0	27,3	28,7
Italia	65,0	24,1	10,9	35,7	32,8	31,5	46,9	27,6	25,4	53,3	24,3	22,4

2.4.b.1 Diplomi nell'a.s. 2010/2011 entrati nel sistema universitario nell'a.a. 2011/2012, per macro area e per classi di Credito Formativo Universitario acquisito nel Secondo Anno - Valori percentuali												
Macro Area	Sanitaria			Scientifica			Sociale			Umanistica		
	più della metà dei CFU (%)	meno della metà dei CFU (%)	Nessun CFU (%)	più della metà dei CFU (%)	meno della metà dei CFU (%)	Nessun CFU (%)	più della metà dei CFU (%)	meno della metà dei CFU (%)	Nessun CFU (%)	più della metà dei CFU (%)	meno della metà dei CFU (%)	Nessun CFU (%)
NATD130003	100,0	0,0	0,0	29,2	12,5	58,3	40,0	22,9	37,1	0,0	100,0	0,0
- Benchmark*												
NAPOLI	61,7	16,4	21,9	29,8	16,9	53,2	37,0	13,6	49,5	41,7	17,7	40,6
CAMPANIA	60,3	17,6	22,1	31,0	17,0	52,0	35,3	16,0	48,7	44,5	16,2	39,3
Italia	61,9	15,9	22,2	37,8	16,5	45,6	44,4	16,4	39,2	51,7	14,4	33,9

## 2.4.c Successo negli studi secondari di II grado

### 2.4.c.2 Corrispondenza tra consiglio orientativo e scelta effettuata

2.4.c.2 Corrispondenza tra consiglio orientativo e scelta effettuata					
	Consigli Corrispondenti		Consigli non Corrispondenti		TOTALE
	N°	%	N°	%	
NATD130003	72	74,2	25	25,8	97
NAPOLI	19.210	74,0	6.751	26,0	25.961
CAMPANIA	37.734	75,3	12.390	24,7	50.124
ITALIA	346.225	70,4	145.616	29,6	491.841

**2.4.c.3 Promossi al I anno che hanno seguito il consiglio orientativo**

<b>2.4.c.3 Promossi al I anno che hanno seguito il consiglio orientativo</b>				
	Promossi che hanno seguito il Consiglio Orientativo		Promossi che non hanno seguito il Consiglio Orientativo	
	N°	%	N°	%
NATD130003	69	95,8	22	88,0
- Benchmark*				
NAPOLI	15.376	86,5	4.537	74,9
CAMPANIA	31.749	88,9	9.035	78,9
ITALIA	276.676	90,9	93.486	76,9

## 2.4.c.5 Distribuzione degli alunni iscritti al 1° anno per voto esame licenza media

2.4.c.5 Distribuzione degli alunni iscritti al 1° anno per voto esame licenza media Anno scolastico 2013/14													
		6	7	8	9	10	Lode	6 (%)	7 (%)	8 (%)	9 (%)	10 (%)	Lode (%)
NATD130003	istituto tecnico	37	71	34	11	1	1	23,9	45,8	21,9	7,1	0,6	0,6
- Benchmark*													
NAPOLI		3.395	3.345	1.621	594	92	17	37,5	36,9	17,9	6,6	1,0	0,2
CAMPANIA		5.837	5.951	3.076	1.163	180	37	35,9	36,6	18,9	7,2	1,1	0,2
ITALIA		46.980	57.344	35.729	14.538	2.539	736	29,8	36,3	22,6	9,2	1,6	0,5



## 2.4.d Inserimenti nel mondo del lavoro

## 2.4.d.1 Numero inserimenti nel mondo del lavoro

Dati comunicazioni Obbligatorie al III Trimestre 2014, rilevate a partire dal 1° agosto dell'anno di diploma.

Si considerano anche rapporti lavorativi di un giorno. Una stessa persona può aver avuto più contratti successivi nel tempo.

<b>Tabella 1 - Diplomatici, per anno di diploma, che hanno iniziato un rapporto di lavoro successivamente al conseguimento del diploma</b>									
	Anno diploma 2010			Anno diploma 2011			Anno diploma 2012		
	Totale diplomatici	Totale occupati		Totale diplomatici	Totale occupati		Totale diplomatici	Totale occupati	
	N°	N°	%	N°	N°	%	N°	N°	%
NATD130003	143	49	34,3	167	53	31,7	107	29	27,1
- Benchmark*									
NAPOLI	26.397	7.960	30,2	27.546	8.085	29,4	29.562	7.651	25,9
CAMPANIA	53.798	16.665	31,0	54.077	16.483	30,5	56.586	14.786	26,1
ITALIA	403.907	169.259	41,9	408.710	168.442	41,2	421.335	147.659	35,0

<b>Tabella 2 - Tempo di attesa per il primo contratto.</b>																		
	2010						2011						2012					
	%<=2	%3-6	%7-12	%12-24	%24-36	%>36	%<=2	%3-6	%7-12	%12-24	%24-36	%>36	%<=2	%3-6	%7-12	%12-24	%24-36	%>36
NATD130003	10,2	12,2	20,4	46,9	10,2	0,0	11,3	11,3	45,3	20,8	11,3	0,0	13,8	20,7	13,8	37,9	13,8	0,0
- Benchmark*																		
NAPOLI	10,1	15,0	23,6	31,6	19,8	0,0	8,9	16,6	28,0	25,5	21,0	0,0	10,4	17,0	28,0	34,9	9,8	0,0
CAMPANIA	10,4	15,2	24,5	31,2	18,7	0,0	10,0	16,8	28,4	24,4	20,3	0,0	11,3	17,7	27,5	33,6	9,9	0,0
ITALIA	13,4	20,6	27,2	25,0	13,8	0,0	13,8	21,8	28,0	21,1	15,3	0,0	13,9	21,4	28,5	28,2	8,1	0,0

<b>Tabella 3 - Tipologia di contratto.</b>															
	Anno diploma 2010					Anno diploma 2011					Anno diploma 2012				
	% T.Indet.	% T.Deter.	% Apprend.	% Collaboraz.	% Altro</th>	% T.Indet.	% T.Deter.	% Apprend.	% Collaboraz.	% Altro</th>	% T.Indet.	% T.Deter.	% Apprend.	% Collaboraz.	% Altro</th>
NATD130003	27,0	29,6	20,9	2,6	20,0	10,3	57,2	7,2	3,6	21,6	36,0	36,0	0,0	4,0	24,0
- Benchmark*															
NAPOLI	11,5	46,1	18,5	4,6	19,2	12,0	49,5	16,1	4,8	17,5	11,9	55,6	12,4	5,6	14,5
CAMPANIA	13,0	48,2	15,2	6,2	17,4	12,8	51,2	13,3	6,4	16,3	12,5	56,5	11,5	6,5	12,9
ITALIA	6,9	42,3	11,6	13,0	26,3	6,4	44,6	10,6	12,6	25,8	6,0	49,3	8,8	12,6	23,4

<b>Tabella 4 - Settore di attività economica</b>									
	Anno diploma 2010			Anno diploma 2011			Anno diploma 2012		
	% Agricoltura	% Industria/Cost. ruz.	% Servizi	% Agricoltura	% Industria/Cost. ruz.	% Servizi	% Agricoltura	% Industria/Cost. ruz.	% Servizi
NATD130003	0,9	4,3	94,8	0,0	8,8	91,2	0,0	12,0	88,0
- Benchmark*									
NAPOLI	0,6	8,2	91,2	0,9	9,5	89,6	1,2	9,8	89,0
CAMPANIA	1,8	11,0	87,2	2,1	11,3	86,6	2,2	11,2	86,6
ITALIA	5,1	13,0	81,9	5,8	12,7	81,5	6,5	12,9	80,6

Istituto: NATD130003 - Tabella 5 - Qualifica Professionale								
Anno diploma: 2010								
	% Professioni qualificate nelle attività commerciali e nei servizi	% Impiegati	% Professioni non qualificate	% Professioni tecniche	% Artigiani, operai specializzati e agricoltori	% Conduttori di impianti e operai semiqualeficati addetti a macchinari fissi e mobili	% Professioni intellettuali, scientifiche e di elevata specializzazione	% Legislatori, dirigenti e imprenditori
NATD130003	60,9	25,2	6,1	4,3	0,9	0,9	1,7	0,0
- Benchmark*								
NAPOLI	51,2	12,6	10,8	13,0	4,4	1,4	6,4	0,1
CAMPANIA	52,2	11,1	13,1	10,0	5,4	2,2	5,8	0,2
ITALIA	48,2	13,9	13,5	8,6	7,0	2,9	5,8	0,1

Istituto: NATD130003 - Tabella 5 - Qualifica Professionale								
Anno diploma: 2011								
	% Professioni qualificate nelle attività commerciali e nei servizi	% Impiegati	% Professioni non qualificate	% Professioni tecniche	% Artigiani, operai specializzati e agricoltori	% Conduttori di impianti e operai semiqualeficati addetti a macchinari fissi e mobili	% Professioni intellettuali, scientifiche e di elevata specializzazione	% Legislatori, dirigenti e imprenditori
NATD130003	75,3	7,7	5,7	5,2	3,1	0,0	3,1	0,0
- Benchmark*								
NAPOLI	54,1	11,5	11,0	11,0	5,0	1,4	5,9	0,1
CAMPANIA	54,9	10,5	13,2	8,4	5,6	2,3	5,1	0,1
ITALIA	49,0	13,5	14,5	7,7	6,8	2,8	5,6	0,1


Istituto: NATD130003 - Tabella 5 - Qualifica Professionale								
Anno diploma: 2012								
	% Professioni qualificate nelle attività commerciali e nei servizi	% Impiegati	% Professioni non qualificate	% Professioni tecniche	% Artigiani, operai specializzati e agricoltori	% Conduttori di impianti e operai semiqualeficati addetti a macchinari fissi e mobili	% Professioni intellettuali, scientifiche e di elevata specializzazione	% Legislatori, dirigenti e imprenditori
NATD130003	62,0	20,0	8,0	2,0	4,0	2,0	2,0	0,0
- Benchmark*								
NAPOLI	53,7	11,6	12,6	7,9	4,9	2,3	6,9	0,1
CAMPANIA	55,5	10,7	13,5	6,5	5,5	2,6	5,5	0,1
ITALIA	48,9	12,7	15,5	7,1	7,2	2,9	5,7	0,1

## Sezione di valutazione

Domande Guida
Per la scuola primaria - Quali sono gli esiti degli studenti usciti dalla scuola primaria al termine del primo anno di scuola secondaria di I grado? [Nel caso in cui la grande maggioranza degli studenti della primaria si iscriva nella secondaria del medesimo Istituto Comprensivo si puo' utilizzare l'indicatore 2.1.a sugli Esiti degli scrutini]
Per la scuola secondaria di I grado - Quali sono i risultati dei propri studenti nel percorso scolastico successivo? In che misura il consiglio orientativo e' seguito? In che misura il consiglio orientativo e' efficace?
Per la scuola secondaria di II grado - Qual e' la riuscita dei propri studenti nei successivi percorsi di studio? Quanti studenti iscritti all'universita' non hanno conseguito crediti? Coloro che hanno conseguito crediti universitari ne hanno conseguiti in misura adeguata (tenendo conto che andrebbero conseguiti in media 60 crediti per ciascun anno di corso)?
Per la scuola secondaria di II grado - Qual e' la riuscita dei propri studenti nel mondo del lavoro? (La scuola potrebbe considerare, se in possesso dei relativi dati, la quota di ex studenti occupati dopo 3 o 5 anni dal diploma, la coerenza tra il titolo di studio conseguito e il settore lavorativo, o ancora esaminare quanti studenti hanno trovato un impiego nella regione di appartenenza e quanti al di fuori di essa).

Punti di Forza (Digitare al max 1500 caratteri)	Punti di Debolezza (Digitare al max 1500 caratteri)
---	---

<p>Il numero degli studenti diplomati che si immatricolano all'università risulta comunque alto considerando che il diploma conseguito consente di inserirsi immediatamente nel mondo del lavoro.</p> <p>Per quanto riguarda l'ingresso nel mondo del lavoro, le media degli occupati nell'arco degli ultimi tre anni risulta superiore rispetto a quella regionale.</p>	<p>La scuola non raccoglie in modo sistematico informazioni sui risultati degli studenti nei successivi percorsi di studio e di avviamento al mondo del lavoro.</p>
--	---

Rubrica di Valutazione	
Criterio di qualità: La scuola favorisce il successo degli studenti nei successivi percorsi di studio e di lavoro.	Situazione della scuola
<p>Per le scuole del I ciclo - La scuola non monitora i risultati a distanza degli studenti oppure i risultati degli studenti nel successivo percorso di studio non sono soddisfacenti: una quota consistente di studenti o specifiche tipologie di studenti incontra difficoltà di apprendimento (non sono ammessi alla classe successiva, hanno debiti formativi o cambiano l'indirizzo di studio) e/o abbandona gli studi nel percorso successivo. Per le scuole del II ciclo - La scuola non monitora i risultati degli studenti nei successivi percorsi di studio e di avviamento al mondo del lavoro (stage, formazione non universitaria, ecc.) e il loro inserimento nel mercato del lavoro. Il numero di immatricolati all'università è inferiore a quello medio provinciale e regionale. I risultati raggiunti dagli studenti immatricolati all'università sono molto bassi (la mediana dei crediti conseguiti all'università dai diplomati dopo 1 e 2 anni è inferiore a 20 su 60).</p>	<p>1 - Molto critica</p>
	<p>2 -</p>
<p>Per le scuole del I ciclo - I risultati degli studenti nel successivo percorso di studio sono sufficienti: diversi studenti incontrano difficoltà di apprendimento (non sono ammessi alla classe successiva, hanno debiti formativi o cambiano l'indirizzo di studio) e/o abbandonano gli studi nel percorso successivo. Per le scuole del II ciclo - La scuola non raccoglie in modo sistematico informazioni sui risultati degli studenti nei successivi percorsi di studio e di avviamento al mondo del lavoro (stage, formazione non universitaria, ecc.) e il loro inserimento nel mercato del lavoro. Il numero di immatricolati all'università è nella media o di poco inferiore alla media provinciale e regionale. I risultati raggiunti dagli studenti immatricolati all'università sono mediocri (la mediana dei crediti conseguiti dai diplomati dopo 1 e 2 anni di università è compresa tra 20 e 30 su 60).</p>	<p> 3 - Con qualche criticità</p>
	<p>4 -</p>
<p>Per le scuole del I ciclo - I risultati degli studenti nel successivo percorso di studio sono buoni: pochi studenti incontrano difficoltà di apprendimento (non sono ammessi alla classe successiva, hanno debiti formativi o cambiano l'indirizzo di studio) e il numero di abbandoni nel percorso di studi successivo è molto contenuto. Per le scuole del II ciclo - La scuola monitora in maniera sistematica i risultati degli studenti nei successivi percorsi di studio e di avviamento al mondo del lavoro (stage, formazione non universitaria, ecc.) e il loro inserimento nel mercato del lavoro. Il numero di immatricolati all'università è superiore alla media provinciale e regionale. I risultati raggiunti dagli studenti immatricolati all'università sono buoni (la mediana dei crediti conseguiti dai diplomati dopo 1 e 2 di università anni è almeno 30 su 60).</p>	<p>5 - Positiva</p>
	<p>6 -</p>

Per le scuole del I ciclo - I risultati degli studenti nel percorso successivo di studio sono molto positivi: in rari casi gli studenti incontrano difficoltà di apprendimento (non sono ammessi alla classe successiva, hanno debiti formativi o cambiano l'indirizzo di studio) e non ci sono episodi di abbandono degli studi nel percorso successivo. Per le scuole del II ciclo - La scuola monitora in maniera sistematica i risultati degli studenti nei successivi percorsi di studio e di avviamento al mondo del lavoro (stage, formazione non universitaria, ecc.) e il loro inserimento nel mercato del lavoro. Il numero di immatricolati all'università è superiore alla media provinciale e regionale. I risultati raggiunti dagli studenti immatricolati all'università sono molto positivi (la mediana dei crediti conseguiti dai diplomati dopo 1 e 2 anni di università è superiore a 40 su 60).

7 - Eccellente

**Motivazione del giudizio assegnato**

La scuola non raccoglie in modo sistematico informazioni sui risultati degli studenti nei successivi percorsi di studio e di avviamento al mondo del lavoro (stage, formazione non universitaria, ecc.) e il loro inserimento nel mercato del lavoro.

## 3A Processi - Pratiche educative e didattiche

### 3A.1 Curricolo, progettazione e valutazione

#### Subarea: Curricolo e offerta formativa

#### 3.1.a Curricolo

##### 3.1.a.1 Presenza degli aspetti relativi all'elaborazione del curricolo-TECNICO

Presenza degli aspetti relativi all'elaborazione del curricolo-TECNICO				
		Riferimento Provinciale %	Riferimento Regionale %	Riferimento Nazionale %
Validi	Basso grado di presenza	18,9	21,3	25,6
	Medio - basso grado di presenza	4,1	6	6,8
	Medio - alto grado di presenza	20,3	20,7	27,4
	Alto grado di presenza	56,8	52	40,3
Situazione della scuola: NATD130003		Medio-alto grado di presenza		

## 3.1.a.2 Aspetti del curriculum presenti-TECNICO

Istituto:NATD130003 - Aspetti del curriculum presenti-TECNICO				
opzione	Situazione della scuola: NATD130003	Riferimento Provinciale (% scuole in cui sono presenti gli aspetti seguenti)	Riferimento Regionale (% scuole in cui sono presenti gli aspetti seguenti)	Riferimento Nazionale (% scuole in cui sono presenti gli aspetti seguenti)
Curricolo di scuola per italiano	Si	78,4	76	71,4
Curricolo di scuola per matematica	Si	78,4	74,7	70,6
Curricolo di scuola per la lingua inglese	Si	78,4	74	70,6
Curricolo di scuola per scienze	Si	73	71,3	68
Curricolo di scuola per altre discipline	Si	77	73,3	67,4
Curricolo per lo sviluppo delle competenze trasversali	No	56,8	54,7	49,6
Profilo delle competenze da possedere in uscita dalla scuola	No	83,8	83,3	72
Quota del monte ore annuale per la realizzazione di discipline e attività autonomamente scelte dalla scuola	No	33,8	30	26
Altro	Si	10,8	10,7	12

## Domande Guida

A partire dai documenti ministeriali di riferimento, in che modo il curriculum di istituto risponde ai bisogni formativi degli studenti e alle attese educative e formative del contesto locale?
La scuola ha individuato quali traguardi di competenza gli studenti nei diversi anni dovrebbero acquisire? Vengono individuate anche le competenze trasversali (es. educazione alla cittadinanza, competenze sociali e civiche)?
Gli insegnanti utilizzano il curriculum definito dalla scuola come strumento di lavoro per la loro attività?
Le attività di ampliamento dell'offerta formativa sono progettate in raccordo con il curriculum di istituto?
Vengono individuati in modo chiaro gli obiettivi e le abilità/competenze da raggiungere attraverso i progetti di ampliamento dell'offerta formativa?

Punti di Forza (Digitare al max 1500 caratteri)	Punti di Debolezza (Digitare al max 1500 caratteri)
Le attività di ampliamento dell'offerta formativa sono progettate in raccordo con il curriculum di istituto e vengono individuati in modo chiaro gli obiettivi e le abilità e le competenze da raggiungere attraverso i progetti di ampliamento dell'offerta formativa.	La scuola non ha ancora individuato i traguardi di competenza trasversali quali l'educazione alla cittadinanza, le competenze sociali e civiche; inoltre non è prevista una programmazione per il raggiungimento dei traguardi di competenza in uscita dalla scuola. La scuola non prevede una quota del monte ore annuale per la realizzazione di discipline e attività scelte autonomamente.

## Subarea: Progettazione didattica

## 3.1.c Progettazione didattica

## 3.1.c.1 Presenza degli aspetti relativi alla progettazione didattica -TECNICO

Presenza degli aspetti relativi alla progettazione didattica -TECNICO				
		Riferimento Provinciale %	Riferimento Regionale %	Riferimento Nazionale %
Validi	Basso grado di presenza	4,1	5,3	4,7
	Medio - basso grado di presenza	20,3	18,7	21,2
	Medio - alto grado di presenza	35,1	36,7	37,9
	Alto grado di presenza	40,5	39,3	36,3
Situazione della scuola: NATD130003	Medio-alto grado di presenza			



## 3.1.c.2 Aspetti del curriculum sulla progettazione didattica presenti-TECNICO

Istituto:NATD130003 - Aspetti del curriculum sulla progettazione didattica presenti-TECNICO				
opzione	Situazione della scuola: NATD130003	Riferimento Provinciale (% scuole in cui sono presenti gli aspetti seguenti)	Riferimento Regionale (% scuole in cui sono presenti gli aspetti seguenti)	Riferimento Nazionale (% scuole in cui sono presenti gli aspetti seguenti)
Utilizzo di modelli comuni a tutta la scuola per la progettazione didattica	Si	79,7	85,3	85,3
Progettazione di itinerari comuni per specifici gruppi di studenti	No	66,2	68	71,7
Programmazione per classi parallele	Si	66,2	64,7	65,2
Programmazione per dipartimenti disciplinari o per ambiti disciplinari	Si	95,9	95,3	94,6
Programmazione in continuita' verticale	Si	43,2	38	45,8
Definizione di criteri di valutazione comuni per le diverse discipline	Si	91,9	90,7	89,5
Progettazione di moduli o unita' didattiche per il recupero delle competenze	No	71,6	67,3	58,9
Progettazione di moduli o unita' didattiche per il potenziamento delle competenze	No	55,4	56	48,8
Altro	No	8,1	8,7	8,3

## Domande Guida

Nella scuola vi sono strutture di riferimento (es. dipartimenti) per la progettazione didattica?

I docenti effettuano una programmazione periodica comune per ambiti disciplinari e/o classi parallele? Per quali discipline? Per quali ordini/indirizzi di scuola?

In che modo avviene l'analisi delle scelte adottate e la revisione della progettazione?

Punti di Forza (Digitare al max 1500 caratteri)	Punti di Debolezza (Digitare al max 1500 caratteri)
Per ciascuna disciplina viene strutturata una programmazione a livello dipartimentale.	I docenti non effettuano una programmazione periodica comune né per ambiti disciplinari né per classi parallele. L'analisi delle scelte adottate e la revisione della progettazione viene svolta dai singoli docenti in maniera autonoma e non in sede di dipartimento.

## Subarea: Valutazione degli studenti

## 3.1.d Presenza di prove strutturate per classi parallele

## 3.1.d.1 Prove strutturate in entrata-TECNICO

Prove strutturate in entrata-TECNICO				
		Riferimento Provinciale %	Riferimento Regionale %	Riferimento Nazionale %
Validi	Nessuna prova	17,6	24	28,2
	Prove svolte in 1 o 2 discipline	10,8	6,7	15,6
	Prove svolte in 3 o più discipline	71,6	69,3	56,2
Situazione della scuola: NATD130003	Prove svolte in 3 o più discipline			



## 3.1.d.2 Prove strutturate intermedie-TECNICO

Prove strutturate intermedie-TECNICO				
		Riferimento Provinciale %	Riferimento Regionale %	Riferimento Nazionale %
Validi	Nessuna prova	66,2	70,7	67,6
	Prove svolte in 1 o 2 discipline	6,8	5,3	12,7
	Prove svolte in 3 o più discipline	27	24	19,7
Situazione della scuola: NATD130003	Nessuna prova			


## 3.1.d.3 Prove strutturate finali-TECNICO

Prove strutturate finali-TECNICO				
		Riferimento Provinciale %	Riferimento Regionale %	Riferimento Nazionale %
Validi	Nessuna prova	63,5	70,7	62,6
	Prove svolte in 1 o 2 discipline	6,8	4	13,8
	Prove svolte in 3 o più discipline	29,7	25,3	23,6
Situazione della scuola: NATD130003		Nessuna prova		

Domande Guida
Quali aspetti del curriculum sono valutati?
Gli insegnanti utilizzano criteri comuni di valutazione per i diversi ambiti/discipline? In quali discipline, indirizzi o ordini di scuola e' piu' frequente l'uso di criteri comuni di valutazione e in quali invece vengono meno utilizzati?
La scuola utilizza prove strutturate per classi parallele costruite dagli insegnanti? Per quali discipline? Per quali classi? Sono adottati criteri comuni per la correzione delle prove?
Nella scuola vengono utilizzati strumenti quali prove di valutazione autentiche o rubriche di valutazione? Quanto e' diffuso il loro utilizzo?
La scuola progetta e realizza interventi didattici specifici a seguito della valutazione degli studenti?

Punti di Forza (Digitare al max 1500 caratteri)	Punti di Debolezza (Digitare al max 1500 caratteri)
<p>La scuola effettua prove strutturate in ingresso in tutte le discipline comuni per classi parallele e definite in ambito dipartimentale.</p> <p>Gli insegnanti stabiliscono criteri comuni di valutazione e criteri comuni per la correzione delle prove per tutte le discipline.</p> <p>La scuola progetta e realizza interventi didattici specifici a seguito della valutazione degli studenti quali corsi di recupero e sostegno e corsi di potenziamento.</p>	<p>La scuola non effettua in nessuna disciplina prove strutturate intermedie o finali per classi parallele.</p> <p>La scuola non prevede referenti per la progettazione didattica né per la valutazione degli studenti.</p>

**Rubrica di valutazione e Motivazione del giudizio assegnato**

Rubrica di Valutazione	
Criterio di qualità: La scuola propone un curriculum aderente alle esigenze del contesto, progetta attività didattiche coerenti con il curriculum, valuta gli studenti utilizzando criteri e strumenti condivisi.	Situazione della scuola
La scuola non ha elaborato un proprio curriculum, oppure si è limitata a riportare nel POF i criteri presenti nei documenti ministeriali di riferimento senza rielaborarli. Non sono stati definiti profili di competenze che gli studenti dovrebbero acquisire nelle varie discipline. Le attività di ampliamento dell'offerta formativa non sono presenti, oppure sono presenti ma non sono coerenti con il progetto formativo di scuola e gli obiettivi e le abilità/competenze da raggiungere non sono definiti in modo chiaro. Non sono definiti obiettivi di apprendimento comuni per classi parallele o per ambiti disciplinari. Non sono utilizzati criteri di valutazione e strumenti di valutazione comuni, oppure i criteri di valutazione e gli strumenti di valutazione comuni sono utilizzati solo da pochi insegnanti o per poche discipline.	1 - Molto critica
	2 -
La scuola ha definito alcuni aspetti del proprio curriculum, rimandando per gli altri aspetti a quanto previsto nei documenti ministeriali di riferimento. La definizione dei profili di competenza per le varie discipline e anni di corso è da sviluppare in modo più approfondito. Le attività di ampliamento dell'offerta formativa sono per lo più coerenti con il progetto formativo di scuola. La definizione degli obiettivi e delle abilità/competenze da raggiungere deve essere migliorata. Ci sono referenti per la progettazione didattica e/o la valutazione degli studenti e dipartimenti disciplinari, anche se il personale interno è coinvolto in misura limitata. La progettazione didattica periodica viene condivisa da un numero limitato di docenti. I docenti fanno riferimento a criteri di valutazione comuni definiti a livello di scuola, anche se solo in alcuni casi utilizzano prove standardizzate comuni per la valutazione. La progettazione di interventi specifici a seguito della valutazione degli studenti non viene effettuata in maniera sistematica.	 3 - Con qualche criticità
	4 -
La scuola ha elaborato un proprio curriculum a partire dai documenti ministeriali di riferimento. Sono stati definiti i profili di competenze per le varie discipline e anni di corso. Le attività di ampliamento dell'offerta formativa sono inserite nel progetto educativo di scuola. Gli obiettivi e le abilità/competenze da raggiungere con queste attività sono definiti in modo chiaro. Nella scuola sono presenti referenti e/o gruppi di lavoro sulla progettazione didattica e/o la valutazione degli studenti e dipartimenti disciplinari cui partecipa un buon numero di insegnanti. La progettazione didattica periodica viene effettuata in modo condiviso per ambiti disciplinari e coinvolge un buon numero di docenti di varie discipline e di più indirizzi e ordini di scuola. La scuola utilizza forme di certificazione delle competenze. I docenti utilizzano regolarmente alcuni strumenti comuni per la valutazione e hanno momenti di incontro per condividere i risultati della valutazione. La progettazione di interventi specifici a seguito della valutazione degli studenti è una pratica frequente ma andrebbe migliorata.	5 - Positiva
	6 -

La scuola ha elaborato un proprio curricolo a partire dai documenti ministeriali di riferimento, declinando le competenze disciplinari e trasversali per i diversi anni di corso, che gli insegnanti utilizzano come strumento di lavoro per la programmazione delle attività didattiche. Il curricolo si sviluppa a partire dalle caratteristiche del contesto e dei bisogni formativi della specifica utenza. Le attività di ampliamento dell'offerta formativa sono bene integrate nel progetto educativo di istituto. Tutte le attività presentano una definizione molto chiara degli obiettivi e delle abilità/competenze da raggiungere. Nella scuola sono presenti referenti e/o gruppi di lavoro sulla progettazione didattica e/o la valutazione degli studenti e dipartimenti disciplinari; i docenti sono coinvolti in maniera diffusa. Gli insegnanti condividono obiettivi di apprendimento specifici ed effettuano sistematicamente una progettazione didattica condivisa. La scuola utilizza forme di certificazione delle competenze. I docenti utilizzano criteri di valutazione comuni e usano strumenti diversificati per la valutazione degli studenti (prove strutturate, rubriche di valutazione, ecc.). L'utilizzo di prove strutturate comuni è sistematico e riguarda la maggior parte degli ambiti disciplinari e tutti gli indirizzi/ordini di scuola. I docenti regolarmente si incontrano per riflettere sui risultati degli studenti. C'è una forte relazione tra le attività di programmazione e quelle di valutazione degli studenti. I risultati della valutazione degli studenti sono usati in modo sistematico per ri-orientare la programmazione e progettare interventi didattici mirati.

7 - Eccellente

**Motivazione del giudizio assegnato**

## 3A.2 Ambiente di apprendimento

### Subarea: Dimensione organizzativa

#### 3.2.a Durata delle lezioni

##### 3.2.a.1 Modalita' orarie adottate per la durata delle lezioni-TECNICO

Modalita' orarie adottate per la durata delle lezioni-TECNICO				
		Riferimento Provinciale %	Riferimento Regionale %	Riferimento Nazionale %
Validi	Orario standard	74,3	67,3	50,6
	Orario ridotto	6,8	3,3	11,9
	Orario flessibile	18,9	29,3	37,5
Situazione della scuola: NATD130003		Orario flessibile		

## 3.2.b Organizzazione oraria

### 3.2.b.1 Modalita' orarie per l'ampliamento dell'offerta formativa-TECNICO

Istituto:NATD130003 - Modalita' orarie per l'ampliamento dell'offerta formativa-TECNICO				
opzione	Situazione della scuola: NATD130003	Riferimento Provinciale (% di scuole che hanno indicato la modalità)	Riferimento Regionale (% di scuole che hanno indicato la modalità)	Riferimento Nazionale (% di scuole che hanno indicato la modalità)
In orario extra-curricolare	Si	87,8	90,0	93,7
In orario curricolare, nelle ore di lezione	Si	39,2	32,7	39,4
In orario curricolare, facendo ore non di 60 min.	No	2,7	2,7	3,1
In orario curricolare, utilizzando il 20% del curricolo di scuola	No	9,5	8,7	8,7
Sono attivita' non previste per questo a.s.	No	5,4	4,7	2,6

## 3.2.b.2 Modalita' orarie per interventi di recupero, consolidamento, potenziamento-TECNICO

Istituto:NATD130003 - Modalita' orarie per interventi di recupero, consolidamento, potenziamento-TECNICO				
opzione	Situazione della scuola: NATD130003	Riferimento Provinciale (% di scuole che hanno indicato la modalità)	Riferimento Regionale (% di scuole che hanno indicato la modalità)	Riferimento Nazionale (% di scuole che hanno indicato la modalità)
In orario extra-curricolare	Si	90,5	86,7	91,4
In orario curricolare, nelle ore di lezione	Si	83,8	84	83,4
In orario curricolare, facendo ore non di 60 min.	No	4,1	3,3	4,4
In orario curricolare, utilizzando il 20% del curricolo di scuola	No	6,8	6,7	5,8
Sono attivita' non previste per questo a.s.	No	0	0	0,2

## Domande Guida

In che modo la scuola cura gli spazi laboratoriali (individuazione di figure di coordinamento, aggiornamento dei materiali, ecc.)? Gli studenti hanno pari opportunità di fruire degli spazi laboratoriali (ci sono sedi, indirizzi o sezioni che vi accedono in misura minore)?

In che modo la scuola cura la presenza di supporti didattici nelle classi (biblioteca di classe, computer, materiali per le attività scientifiche, materiali per le attività espressive, ecc.)?

In che modo la scuola cura la gestione del tempo come risorsa per l'apprendimento? L'articolazione dell'orario scolastico è adeguata alle esigenze di apprendimento degli studenti? La durata delle lezioni risponde alle esigenze di apprendimento degli studenti?

Punti di Forza (Digitare al max 1500 caratteri)	Punti di Debolezza (Digitare al max 1500 caratteri)
La scuola cura gli spazi laboratoriali attraverso l'individuazione di figure di coordinamento (docenti e tecnici) che si occupano di stilare un orario di fruizione, dell'aggiornamento dei materiali nonché della cura degli stessi e della protezione. Tutti gli studenti hanno pari opportunità di fruire degli spazi laboratoriali. La scuola ha predisposto due aule 2.0 ed è dotata di tre aule LIM a disposizione di tutti gli utenti. L'articolazione dell'orario scolastico è adeguata alle esigenze di apprendimento degli studenti.	Non esistono punti di debolezza.

## Subarea: Dimensione metodologica

## Domande Guida

La scuola promuove l'utilizzo di modalità didattiche innovative?

La scuola promuove la collaborazione tra docenti per la realizzazione di modalità didattiche innovative?

Punti di Forza (Digitare al max 1500 caratteri)	Punti di Debolezza (Digitare al max 1500 caratteri)
La scuola promuove l'utilizzo di modalità didattiche innovative anche tramite l'organizzazione di corsi di formazione rivolti a tutti i docenti dell'istituto.	I docenti stentano a mettere in atto prassi collaborative finalizzate alla strutturazione di modalità didattiche innovative. Permangono, pertanto, modalità di insegnamento tradizionali nonostante le strutture laboratoriali a disposizione nella scuola.

## Subarea: Dimensione relazionale

### 3.2.d Episodi problematici

#### 3.2.d.1 Azioni per contrastare episodi problematici - Atti Di Vandalismo

Istituto:NATD130003 % - Azioni per contrastare episodi problematici - Atti Di Vandalismo				
opzione	Situazione della scuola: NATD130003 %	Riferimento Provinciale %	Riferimento Regionale %	Riferimento Nazionale %
Nessun episodio	n.d.	-	-	-
Nessun provvedimento	n.d.	-	-	-
Azioni interlocutorie	44	45,1	46,8	44,9
Azioni costruttive	11	27,8	28,7	29,3
Azioni sanzionatorie	44	43,7	46,7	44,2

#### 3.2.d.1 Azioni per contrastare episodi problematici - Furti

Istituto:NATD130003 % - Azioni per contrastare episodi problematici - Furti				
opzione	Situazione della scuola: NATD130003 %	Riferimento Provinciale %	Riferimento Regionale %	Riferimento Nazionale %
Nessun episodio	100	-	-	-
Nessun provvedimento	n.d.	-	-	-
Azioni interlocutorie	n.d.	55,6	57,1	53,2
Azioni costruttive	n.d.	37,4	39,1	41,2
Azioni sanzionatorie	n.d.	46	49,7	40,1

#### 3.2.d.1 Azioni per contrastare episodi problematici - Comportamenti Violenti

Istituto:NATD130003 % - Azioni per contrastare episodi problematici - Comportamenti Violenti				
opzione	Situazione della scuola: NATD130003 %	Riferimento Provinciale %	Riferimento Regionale %	Riferimento Nazionale %
Nessun episodio	n.d.	-	-	-
Nessun provvedimento	n.d.	-	-	-
Azioni interlocutorie	44	44	45,3	43,5
Azioni costruttive	22	27,4	27,8	27,9
Azioni sanzionatorie	33	37	37,9	36,6

#### 3.2.d.1 Azioni per contrastare episodi problematici - Altre Attivita' Non Consentite

Istituto:NATD130003 % - Azioni per contrastare episodi problematici - Altre Attivita' Non Consentite				
opzione	Situazione della scuola: NATD130003 %	Riferimento Provinciale %	Riferimento Regionale %	Riferimento Nazionale %
Nessun episodio	n.d.	-	-	-
Nessun provvedimento	n.d.	-	-	-
Azioni interlocutorie	40	49,6	50,5	47,3
Azioni costruttive	20	27,9	26,9	27,2
Azioni sanzionatorie	40	36,3	38	38,4



## 3.2.d.2 Studenti sospesi per anno di corso

Istituto:NATD130003 % - Studenti sospesi per anno di corso				
opzione	Situazione della scuola: NATD130003 %	Riferimento Provinciale %	Riferimento Regionale %	Riferimento Nazionale %
Percentuale di studenti sospesi - 1° anno	0,53	4	3,3	4,2
Percentuale di studenti sospesi - 2° anno	1,6	4,3	3,1	3,4
Percentuale di studenti sospesi - 3° anno	1,12	2,6	2,2	2,3
Percentuale di studenti sospesi - 4° anno	0,61	1,5	1,5	1,8
Percentuale di studenti sospesi - 5° anno	2,01	0,9	1	0,6

**3.2.d.3 Studenti entrati alla seconda ora**

<b>Istituto:NATD130003 % - Studenti entrati alla seconda ora</b>				
opzione	Situazione della scuola: NATD130003 %	Riferimento Provinciale %	Riferimento Regionale %	Riferimento Nazionale %
Ingressi alla seconda ora su 100 studenti	97,68	23	25,8	30,7

## 3.2.d.4 Ore di assenza degli studenti

3.2.d.4 Ore di assenza degli studenti 2013-2014					
	Indirizzo	I anno di corso	II anno di corso	III anno di corso	IV anno di corso
NATD130003	Istituto Tecnico	150,1	132,6	130,3	168,7
NAPOLI		227,1	192,3	183,3	186,7
CAMPANIA		213,7	185,2	177,1	176,7
ITALIA		110,8	106,9	110,6	116,2

## Domande Guida

In che modo la scuola promuove la condivisione di regole di comportamento tra gli studenti?

In caso di comportamenti problematici da parte degli studenti quali azioni promuove la scuola? Queste azioni sono efficaci?

La scuola adotta strategie specifiche per la promozione delle competenze sociali (es. assegnazione di ruoli e responsabilità, attività di cura di spazi comuni, sviluppo del senso di legalità e di un'etica della responsabilità, collaborazione e lo spirito di gruppo, ecc.)? Queste attività coinvolgono gli studenti di tutte le sezioni, ordini di scuola, plessi o indirizzi di scuola?


## Punti di Forza (Digitare al max 1500 caratteri)

La scuola promuove la condivisione di regole di comportamento tra gli studenti anche attraverso la lettura l'analisi e il commento del Regolamento di Istituto e la condivisione del Patto di corresponsabilità tra scuola e famiglie. In caso di comportamenti problematici la scuola adotta tutte le misure necessarie alla prevenzione e alla correzione degli stessi anche attraverso l'attivazione di uno sportello di ascolto psicologico.

## Punti di Debolezza (Digitare al max 1500 caratteri)

La scuola non adotta strategie specifiche per la promozione delle competenze sociali quali l'assegnazione di ruoli e responsabilità o l'attività di cura di spazi comuni. Lo sportello di ascolto psicologico è attivo nella scuola solo dallo scorso anno scolastico e ha una durata insufficiente a soddisfare le necessità di tutti gli utenti della scuola.

**Rubrica di valutazione e Motivazione del giudizio assegnato**

<b>Rubrica di Valutazione</b>	
<b>Criterio di qualità: La scuola offre un ambiente di apprendimento innovativo, curando gli aspetti organizzativi, metodologici e relazionali del lavoro d'aula.</b>	<b>Situazione della scuola</b>
L'organizzazione di spazi e tempi non risponde alle esigenze di apprendimento degli studenti. Gli spazi laboratoriali non ci sono o sono usati solo da una minoranza di studenti. La scuola non incentiva l'uso di modalita' didattiche innovative, oppure queste vengono adottate in un numero esiguo di classi. Le regole di comportamento non sono definite. I conflitti non sono gestiti o sono gestiti ricorrendo a modalita' non efficaci.	1 - Molto critica
	2 -
L'organizzazione di spazi e tempi risponde solo parzialmente alle esigenze di apprendimento degli studenti. Gli spazi laboratoriali sono usati, anche se in misura minore rispetto alle loro potenzialita'. La scuola incentiva l'utilizzo di modalita' didattiche innovative, anche se limitatamente ad alcuni aspetti o ad alcune discipline o anni di corso. Le regole di comportamento sono definite, ma sono condivise in modo disomogeneo nelle classi. I conflitti sono gestiti, anche se non sempre le modalita' adottate sono efficaci.	3 - Con qualche criticita'
	4 -
	
L'organizzazione di spazi e tempi risponde alle esigenze di apprendimento degli studenti. Gli spazi laboratoriali sono usati da un buon numero di classi. La scuola incentiva l'utilizzo di modalita' didattiche innovative. Gli studenti lavorano in gruppi, utilizzano le nuove tecnologie, realizzano ricerche o progetti. La scuola promuove le competenze trasversali attraverso la realizzazione di attivita' relazionali e sociali. Le regole di comportamento sono definite e condivise nelle classi. I conflitti con gli studenti sono gestiti in modo efficace.	5 - Positiva
	6 -
L'organizzazione di spazi e tempi risponde in modo ottimale alle esigenze di apprendimento degli studenti. Gli spazi laboratoriali sono usati con frequenza elevata in tutte le classi. La scuola promuove l'utilizzo di modalita' didattiche innovative. Gli studenti lavorano in gruppi, utilizzano le nuove tecnologie, realizzano ricerche o progetti come attivita' ordinarie in classe. La scuola promuove le competenze trasversali attraverso la realizzazione di attivita' relazionali e sociali che vedono la partecipazione attiva degli studenti. Le regole di comportamento sono definite e condivise in tutte le classi. I conflitti con gli studenti sono gestiti in modo efficace, ricorrendo anche a modalita' che coinvolgono gli studenti nell'assunzione di responsabilita'.	7 - Eccellente

**Motivazione del giudizio assegnato**

L'organizzazione di spazi e tempi risponde alle esigenze di apprendimento degli studenti. Gli spazi laboratoriali sono usati da un buon numero di classi. La scuola incentiva l'utilizzo di modalita' didattiche innovative. Gli studenti non lavorano in gruppi in modo sistematico sebbene utilizzino le nuove tecnologie in molte discipline; realizzano ricerche o progetti soprattutto nelle materie di indirizzo. Le regole di comportamento sono definite e condivise nelle classi. I conflitti con gli studenti sono gestiti in modo efficace.

### 3A.3 Inclusione e differenziazione

#### Subarea: Inclusione

##### 3.3.a Attivita' di inclusione

###### 3.3.a.1 Azioni attuate per l'inclusione

		Azioni attuate per l'inclusione		
		Riferimento Provinciale (% scuole in cui sono presenti gli aspetti seguenti)	Riferimento Regionale (% scuole in cui sono presenti gli aspetti seguenti)	Riferimento Nazionale (% scuole in cui sono presenti gli aspetti seguenti)
Validi	Nessuna o una azione fra quelle indicate	30,2	33,8	22,2
	Due o tre azioni fra quelle indicate	64,2	60,9	63,9
	Quattro o cinque azioni fra quelle indicate	5,7	5,2	13,9
Situazione della scuola: NATD130003		Due o tre azioni fra quelle indicate		

Domande Guida
La scuola realizza attivita' per favorire l'inclusione degli studenti con disabilita' nel gruppo dei pari? Queste attivita' riescono a favorire l'inclusione degli studenti con disabilita'?
Gli insegnanti curricolari e di sostegno utilizzano metodologie che favoriscono una didattica inclusiva? Questi interventi sono efficaci? Alla formulazione dei Piani Educativi Individualizzati partecipano anche gli insegnanti curricolari? Il raggiungimento degli obiettivi definiti nei Piani Educativi Individualizzati viene monitorato con regolarita'?
In che modo la scuola si prende cura degli altri studenti con bisogni educativi speciali? I Piani Didattici Personalizzati sono aggiornati con regolarita'?
La scuola realizza attivita' di accoglienza per gli studenti stranieri da poco in Italia? Questi interventi riescono a favorire l'inclusione degli studenti stranieri?
La scuola realizza percorsi di lingua italiana per gli studenti stranieri da poco in Italia? Questi interventi riescono a favorire il successo scolastico degli studenti stranieri?
La scuola realizza attivita' su temi interculturali e/o sulla valorizzazione delle diversita'? Qual e' la ricaduta di questi interventi sulla qualita' dei rapporti tra gli studenti?

Punti di Forza (Digitare al max 1500 caratteri)	Punti di Debolezza (Digitare al max 1500 caratteri)
<p>La scuola realizza efficaci attività per favorire l'inclusione degli studenti con disabilita' nel gruppo dei pari. Alla formulazione dei Piani Educativi Individualizzati partecipano anche gli insegnanti curricolari. Il raggiungimento degli obiettivi definiti viene monitorato con regolarità.</p> <p>La scuola collabora in maniera continua e sistematica con gli enti territoriali per realizzare l'inclusione degli alunni BES. Annualmente la scuola promuove l'attivazione di corsi di formazione e di aggiornamento sull'inclusione per i docenti ed è dotata di attrezzature e di sussidi tecnologici inclusivi. La scuola realizza sufficienti attività su temi interculturali e/o sulla valorizzazione delle diversità.</p>	<p>Gli insegnanti curricolari e di sostegno quasi sempre utilizzano metodologie che favoriscono una didattica inclusiva, anche se qualche volta gli interventi non risultano efficaci, anche a causa della mancanza di continuità educativa per l'alternarsi degli insegnanti di sostegno.</p>

#### Subarea: Recupero e potenziamento

##### 3.3.b Attivita' di recupero

###### 3.3.b.1 Corsi di recupero organizzati dalle scuole

<b>3.3.b.1 Corsi di recupero organizzati dalle scuole 2013-2014</b>		
	Num.Tot.Corsi Attivi	Num.Tot.Ore Corsi
NATD130003	16	176
NATD13050C	0	0
Totale Istituto	16	176
NAPOLI	6,2	68,7
CAMPANIA	4,9	56,2
ITALIA	6,9	63,2

## 3.3.b.2 Progettazione di moduli per il recupero delle competenze-TECNICO

Istituto:NATD130003 - Progettazione di moduli per il recupero delle competenze-TECNICO				
opzione	Situazione della scuola: NATD130003	Riferimento Provinciale (% scuole in cui sono presenti gli aspetti seguenti)	Riferimento Regionale (% scuole in cui sono presenti gli aspetti seguenti)	Riferimento Nazionale (% scuole in cui sono presenti gli aspetti seguenti)
Gruppi di livello all'interno delle classi	Si	71,6	69,3	57
Gruppi di livello per classi aperte	No	8,1	8	13
Sportello per il recupero	No	47,3	38,7	59,1
Corsi di recupero pomeridiani	Si	67,6	63,3	75,7
Individuazione di docenti tutor	No	16,2	14	16,7
Giornate dedicate al recupero	Si	66,2	68	57,8
Supporto pomeridiano per lo svolgimento dei compiti	No	12,2	10	23,3
Altro	No	23	23,3	22,6

### 3.3.c Attivita' di potenziamento

#### 3.3.c.1 Progettazione di moduli per il potenziamento delle competenze-TECNICO


Istituto:NATD130003 - Progettazione di moduli per il potenziamento delle competenze-TECNICO				
opzione	Situazione della scuola: NATD130003	Riferimento Provinciale (% scuole in cui sono presenti gli aspetti seguenti)	Riferimento Regionale (% scuole in cui sono presenti gli aspetti seguenti)	Riferimento Nazionale (% scuole in cui sono presenti gli aspetti seguenti)
Gruppi di livello all'interno delle classi	Si	45,9	46,7	38
Gruppi di livello per classi aperte	No	14,9	12,7	10,6
Partecipazione a gare o competizioni interne alla scuola	Si	39,2	41,3	49,3
Partecipazione a gare o competizioni esterne alla scuola	Si	70,3	74,7	81,8
Giornate dedicate al recupero e al potenziamento	Si	54,1	53,3	40,3
Partecipazione a corsi o progetti in orario curricolare	Si	52,7	54,7	64,3
Partecipazione a corsi o progetti in orario extra- curricolare	Si	86,5	85,3	87,2
Altro	No	8,1	8,7	10,2

Domande Guida
Quali gruppi di studenti presentano maggiori difficoltà di apprendimento?
Quali interventi sono realizzati per rispondere alle difficoltà di apprendimento degli studenti?
Sono previste forme di monitoraggio e valutazione dei risultati raggiunti dagli studenti con maggiori difficoltà?
Gli interventi che la scuola realizza per supportare gli studenti con maggiori difficoltà sono efficaci?
In che modo la scuola favorisce il potenziamento degli studenti con particolari attitudini disciplinari?
Gli interventi di potenziamento realizzati sono efficaci?
Nel lavoro d'aula quali interventi individualizzati in funzione dei bisogni educativi degli studenti vengono utilizzati?
Quanto è diffuso l'utilizzo di questi interventi nelle varie classi della scuola?

Punti di Forza (Digitare al max 1500 caratteri)	Punti di Debolezza (Digitare al max 1500 caratteri)
La scuola realizza interventi di recupero e sostegno annuali per gli allievi con difficoltà di apprendimento con modalità diverse e prevede forme di monitoraggio e di valutazione dei risultati raggiunti. La scuola favorisce in modo efficace il potenziamento degli studenti con particolari attitudini disciplinari attraverso corsi extracurricolari.	Gli interventi messi in atto dalla scuola per supportare gli alunni con difficoltà di apprendimento non risultano sempre efficaci anche a causa della mancanza di metodologie individualizzate nel lavoro d'aula.



**Rubrica di valutazione e Motivazione del giudizio assegnato**

<b>Rubrica di Valutazione</b>	
<b>Criterio di qualità: La scuola cura l'inclusione degli studenti con bisogni educativi speciali, valorizza le differenze culturali, adegua l'insegnamento ai bisogni formativi di ciascun allievo attraverso percorsi di recupero e potenziamento.</b>	<b>Situazione della scuola</b>
Le attività realizzate dalla scuola sono insufficienti a garantire l'inclusione degli studenti che hanno specifici bisogni formativi. La scuola non dedica sufficiente attenzione ai temi interculturali. La differenziazione dei percorsi didattici in funzione dei bisogni educativi degli studenti è assente o insufficiente, oppure singoli insegnanti realizzano percorsi differenziati in poche classi, senza forme di coordinamento delle attività a livello di scuola.	1 - Molto critica
	2 -
Le attività realizzate dalla scuola per gli studenti che necessitano di inclusione sono sufficienti. La qualità degli interventi didattici per gli studenti che necessitano di inclusione è in generale accettabile, ma ci sono aspetti da migliorare. Gli obiettivi educativi per questi studenti sono scarsamente definiti e il loro raggiungimento non viene monitorato. La scuola dedica un'attenzione appena sufficiente ai temi interculturali. La differenziazione dei percorsi didattici in funzione dei bisogni educativi degli studenti è sufficientemente strutturata a livello di scuola, ma andrebbe migliorata. Gli obiettivi educativi sono poco specifici e non sono presenti forme di monitoraggio e valutazione per verificarne il raggiungimento. Gli interventi individualizzati nel lavoro d'aula sono poco diffusi a livello di scuola.	3 - Con qualche criticità
	4 -
Le attività realizzate dalla scuola per gli studenti che necessitano di inclusione sono efficaci. In generale le attività didattiche sono di buona qualità, anche se ci sono aspetti che possono essere migliorati. Il raggiungimento degli obiettivi previsti per gli studenti che necessitano di inclusione sono costantemente monitorati. La scuola promuove il rispetto delle differenze e della diversità culturale. La differenziazione dei percorsi didattici in funzione dei bisogni educativi degli studenti è piuttosto strutturata a livello di scuola. Gli obiettivi educativi sono definiti e sono presenti modalità di verifica degli esiti, anche se non in tutti i casi. Gli interventi realizzati sono efficaci per un buon numero di studenti destinatari delle azioni di differenziazione. Gli interventi individualizzati nel lavoro d'aula sono piuttosto diffusi a livello di scuola.	 5 - Positiva
	6 -
Nelle attività di inclusione sono attivamente coinvolti diversi soggetti (docenti curricolari, di sostegno, tutor, famiglie, enti locali, associazioni) compreso il gruppo dei pari. Le attività didattiche per gli studenti che necessitano di inclusione sono di buona qualità. Il raggiungimento degli obiettivi previsti per gli studenti che necessitano di inclusione sono costantemente monitorati e a seguito di ciò, se necessario, gli interventi vengono rimodulati. La scuola promuove efficacemente il rispetto delle diversità. La differenziazione dei percorsi didattici in funzione dei bisogni educativi degli studenti è ben strutturata a livello di scuola; le attività rivolte ai diversi gruppi di studenti raggiungono tutti i potenziali destinatari. Gli obiettivi educativi sono ben definiti e sono adottate modalità di verifica degli esiti. Gli interventi realizzati sono efficaci per la maggioranza degli studenti destinatari delle azioni di differenziazione. In tutta la scuola gli interventi individualizzati sono utilizzati in maniera sistematica nel lavoro d'aula.	7 - Eccellente

**Motivazione del giudizio assegnato**



### 3A.4 Continuita' e orientamento

#### Subarea: Continuita'

##### 3.4.a Attivita' di continuita'

###### 3.4.a.1 Azioni attuate per la continuita'

Istituto:NATD130003 - Azioni attuate per la continuita'				
opzione	Situazione della scuola: NATD130003	Riferimento Provinciale (% scuole in cui sono presenti gli aspetti seguenti)	Riferimento Regionale (% scuole in cui sono presenti gli aspetti seguenti)	Riferimento Nazionale (% scuole in cui sono presenti gli aspetti seguenti)
Incontri tra insegnanti della secondaria di I grado e di II grado per scambio di informazioni utili alla formazione delle classi	No	48,4	42,8	40,4
Incontri tra insegnanti della secondaria di I grado e di II grado per definire le competenze in uscita e in entrata	No	15,7	16,6	20,5
Visita della scuola da parte degli studenti della secondaria di I grado	Si	96,9	95,7	98,5
Attivita' educative per studenti della secondaria di I grado con insegnanti della secondaria di II grado	No	44	46,5	65,9
Attivita' educative comuni tra studenti della secondaria di I e II grado	No	27	28,3	41,5
Trasmissione dalla secondaria di I grado alla secondaria di II grado di fascicoli articolati sul percorso formativo dei singoli studenti	No	31,4	29,5	32,3
Altro	No	20,8	21,5	21,4

#### Domande Guida

Gli insegnanti di ordini di scuola diversi si incontrano per parlare della formazione delle classi?

Quali azioni realizza la scuola per garantire la continuita' educativa per gli studenti nel passaggio da un ordine di scuola all'altro?

La scuola monitora i risultati degli studenti nel passaggio da un ordine di scuola all'altro?

Gli interventi realizzati per garantire la continuita' educativa sono efficaci?

Punti di Forza (Digitare al max 1500 caratteri)	Punti di Debolezza (Digitare al max 1500 caratteri)
Non esistono punti di forza.	Gli insegnanti della scuola non si incontrano con docenti della scuola secondaria di primo grado per parlare della formazione delle classi. La scuola non monitora i risultati degli studenti che si iscrivono all'università. Gli interventi realizzati per garantire la continuita' educativa non sono efficaci.

#### Subarea: Orientamento

## 3.4.b Attivita' di orientamento

## 3.4.b.1 Azioni attuate per l'orientamento

Istituto:NATD130003 - Azioni attuate per l'orientamento				
opzione	Situazione della scuola: NATD130003	Riferimento Provinciale (% scuole in cui sono presenti gli aspetti seguenti)	Riferimento Regionale (% scuole in cui sono presenti gli aspetti seguenti)	Riferimento Nazionale (% scuole in cui sono presenti gli aspetti seguenti)
Percorsi di orientamento per la comprensione di se' e delle proprie inclinazioni	Si	48,4	45,5	48,3
Collaborazione con soggetti esterni per le attivita' di orientamento	Si	50,9	52,3	61,2
Utilizzo di strumenti per l'orientamento	Si	36,5	37,5	41,4
Presentazione agli studenti dei diversi corsi di studio universitari e post diploma	Si	94,3	94,8	96,3
Monitoraggio degli studenti dopo l'uscita della scuola	No	22	21,5	28,4
Incontri individuali degli studenti con i docenti referenti per l'orientamento per ricevere supporto nella scelta del corso di studi universitario o post diploma	Si	62,3	57,8	56
Attivita' di orientamento al territorio e alle realta' produttive e professionali	Si	73,6	78,2	82,4
Altro	No	13,2	14,8	19,9

## Domande Guida

La scuola realizza percorsi di orientamento per la comprensione di se' e delle proprie inclinazioni? Quali classi sono coinvolte? Questi percorsi coinvolgono tutte le sezioni/plessi della scuola?
La scuola realizza attivita' di orientamento finalizzate alla scelta del percorso scolastico/universitario successivo? Queste attivita' coinvolgono le realta' scolastiche/universitarie significative del territorio?
La scuola realizza attivita' di orientamento al territorio e alle realta' produttive e professionali?
La scuola organizza incontri/attivita' rivolti alle famiglie sulla scelta del percorso scolastico/universitario successivo?
Le attivita' di orientamento coinvolgono tutte le sezioni/plessi della scuola?
La scuola monitora quanti studenti seguono il consiglio orientativo? I consigli orientativi della scuola sono seguiti da un elevato numero di famiglie e studenti?


## Punti di Forza (Digitare al max 1500 caratteri)

La scuola realizza percorsi di orientamento della classi quinte per la comprensione di se' e delle proprie inclinazioni (Si veda progetto di orientamento Fixo scuole). Inoltre realizza attivita' di orientamento finalizzate alla scelta del percorso universitario successivo e tali attivita' coinvolgono le realta' universitarie significative del territorio, limitandosi a favorire gli incontri programmati dalla università ( Si veda progetto Orientamento e Continuità del POF). L'Istituto realizza inoltre percorsi di orientamento al territorio e alle realta' produttive e professionali. Le attivita' di orientamento coinvolgono tutte le sezioni/plessi della scuola.

## Punti di Debolezza (Digitare al max 1500 caratteri)

La scuola non organizza incontri/attivita' rivolti alle famiglie sulla scelta del percorso universitario successivo.  
La scuola non monitora quanti studenti seguono il consiglio orientativo.

**Rubrica di valutazione e Motivazione del giudizio assegnato**

<b>Rubrica di Valutazione</b>	
<b>Criterio di qualità: La scuola garantisce la continuità' dei percorsi scolastici e cura l'orientamento personale, scolastico e professionale degli studenti.</b>	<b>Situazione della scuola</b>
Le attività' di continuità' e/o di orientamento sono assenti o insufficienti, oppure singoli insegnanti realizzano attività' di continuità' e/o orientamento limitatamente ad alcune sezioni, senza forme di coordinamento a livello di scuola.	1 - Molto critica
	2 -
Le attività' di continuità' presentano un livello di strutturazione sufficiente anche se sono prevalentemente orientate alla formazione delle classi. Le attività' di orientamento coinvolgono almeno tutte le classi finali. La qualità' delle attività' proposte agli studenti e' in genere accettabile, anche se per lo più' limitate a presentare i diversi istituti scolastici/indirizzi di scuola superiore/corsi di studio universitari. La scuola non monitora i risultati delle proprie azioni di orientamento.	 3 - Con qualche criticità'
	4 -
Le attività' di continuità' sono ben strutturate. La collaborazione tra i docenti di ordini di scuola diversi e' consolidata. La scuola realizza diverse attività' finalizzate ad accompagnare gli studenti nel passaggio da un ordine di scuola all'altro. Le attività' di orientamento sono ben strutturate e coinvolgono anche le famiglie. La scuola realizza percorsi finalizzati alla conoscenza di se' e delle proprie attitudini. Gli studenti dell'ultimo anno e le famiglie, oltre a partecipare alle presentazioni delle diverse scuole/indirizzi di studio universitario, sono coinvolti in attività' organizzate nelle scuole dell'ordine successivo o nelle università'. La scuola realizza attività' di orientamento alle realtà' produttive e professionali del territorio. La scuola monitora i risultati delle proprie azioni di orientamento; un buon numero di famiglie e studenti segue il consiglio orientativo della scuola.	5 - Positiva
	6 -
Le attività' di continuità' sono organizzate in modo efficace. La collaborazione tra docenti di ordini di scuola diversi e' ben consolidata e si concretizza nella progettazione di attività' per gli studenti finalizzate ad accompagnarli nel passaggio tra un ordine di scuola e l'altro / all'università'. La scuola predispone informazioni articolate sul percorso scolastico dei singoli studenti e monitora gli esiti degli studenti nel passaggio da un ordine di scuola all'altro. La scuola realizza azioni di orientamento finalizzate a far emergere le inclinazioni individuali che coinvolgono più' classi, non solo quelle dell'ultimo anno. Inoltre propone attività' mirate a far conoscere l'offerta formativa presente sul territorio, anche facendo svolgere attività' didattiche nelle scuole/università' del territorio. La scuola ha compiuto una buona analisi delle inclinazioni individuali/attitudini degli studenti, tenendo conto di informazioni degli anni precedenti sulla propria popolazione studentesca e ha raccolto informazioni sui bisogni formativi del territorio. Le attività' di orientamento sono ben strutturate e pubblicizzate e coinvolgono anche le famiglie. La scuola monitora i risultati delle proprie azioni di orientamento; la stragrande maggioranza delle famiglie e degli studenti segue il consiglio orientativo della scuola.	7 - Eccellente

**Motivazione del giudizio assegnato**

### 3B Processi - Pratiche gestionali e organizzative

#### 3B.5 Orientamento strategico e organizzazione della scuola

##### Subarea: Missione e obiettivi prioritari

Domande Guida
La missione dell'istituto e le prioritari sono definite chiaramente?
La missione dell'istituto e le prioritari sono condivise all'interno della comunità scolastica? Sono rese note anche all'esterno, presso le famiglie e il territorio?

Punti di Forza (Digitare al max 1500 caratteri)	Punti di Debolezza (Digitare al max 1500 caratteri)
La missione dell'istituto e le prioritari sono definite chiaramente. La missione dell'istituto e le prioritari sono condivise all'interno della comunità scolastica, dalle famiglie e dal territorio, grazie alla pubblicazione del POF sul sito web .	Non esistono punti di debolezza.

##### Subarea: Controllo dei processi

Domande Guida
In che modo la scuola pianifica le azioni per il raggiungimento dei propri obiettivi?
In che modo la scuola monitora lo stato di avanzamento per il raggiungimento degli obiettivi? Quali meccanismi e strumenti di controllo sono adottati?

Punti di Forza (Digitare al max 1500 caratteri)	Punti di Debolezza (Digitare al max 1500 caratteri)
La scuola pianifica le azioni per il raggiungimento degli obiettivi attraverso tutti gli Organi collegiali. Monitora il grado di soddisfazione degli alunni e delle famiglie riguardo la comunicazione e le metodologie didattiche attraverso questionari.	La scuola non monitora lo stato di avanzamento per il raggiungimento degli obiettivi formativi e per la garanzia della continuità.

##### Subarea: Organizzazione delle risorse umane

#### 3.5.a Gestione delle funzioni strumentali

##### 3.5.a.1 Modalità di distribuzione delle risorse per le funzioni strumentali

Modalità di distribuzione delle risorse per le funzioni strumentali				
		Riferimento Provinciale %	Riferimento Regionale %	Riferimento Nazionale %
Validi	Meno di 500 €	26,6	26,2	25,4
	Tra 500 e 700 €	32,9	33,6	33,2
	Tra 700 e 1000 €	34,8	31,5	28,7
	Più di 1000 €	5,7	8,6	12,7
	n.d.			
Situazione della scuola: NATD130003	Tra 500 e 700 €			

### 3.5.b Gestione del Fondo di Istituto

#### 3.5.b.1 Ripartizione del FIS tra insegnanti e personale ATA

Istituto:NATD130003 % - Ripartizione del FIS tra insegnanti e personale ATA				
opzione	Situazione della scuola: NATD130003 %	Riferimento Provinciale %	Riferimento Regionale %	Riferimento Nazionale %
Percentuale del FIS per gli insegnanti	70,00	71,3	71,7	72,8
Percentuale del FIS per gli ATA	30,00	28,9	28,5	27,3

**3.5.b.2 Quota di insegnanti che percepisce il FIS**

<b>Istituto:NATD130003 % - Quota di insegnanti che percepisce il FIS</b>				
opzione	Situazione della scuola: NATD130003 %	Riferimento Provinciale %	Riferimento Regionale %	Riferimento Nazionale %
Percentuale di insegnanti che usufruisce del FIS (rispetto al totale degli insegnanti)	64,71	69,31	72,46	78,59



**3.5.b.3 Quota di personale ATA che percepisce il FIS**

<b>Istituto:NATD130003 % - Quota di personale ATA che percepisce il FIS</b>				
opzione	Situazione della scuola: NATD130003 %	Riferimento Provinciale %	Riferimento Regionale %	Riferimento Nazionale %
Percentuale di personale ATA che usufruisce del FIS (rispetto al totale degli ATA)	88,00	83,61	82,18	83,94

**3.5.b.4 Insegnanti che percepiscono piu' di 500 euro di FIS**

<b>Istituto:NATD130003 % - Insegnanti che percepiscono piu' di 500 euro di FIS</b>				
opzione	Situazione della scuola: NATD130003 %	Riferimento Provinciale %	Riferimento Regionale %	Riferimento Nazionale %
Percentuale insegnanti che percepisce più di 500€ (rispetto al totale degli insegnanti che usufruisce del FIS)	50,00	39,62	38,88	33,23

**3.5.b.5 Personale ATA che percepisce piu' di 500 euro di FIS**

<b>Istituto:NATD130003 % - Personale ATA che percepisce piu' di 500 euro di FIS</b>				
opzione	Situazione della scuola: NATD130003 %	Riferimento Provinciale %	Riferimento Regionale %	Riferimento Nazionale %
Percentuale ATA che percepisce più di 500€ (rispetto al totale del personale ATA che usufruisce del FIS)	50,00	63,33	59,68	47,79

### 3.5.c Processi decisionali

#### 3.5.c.2 Modi dei processi decisionali - Scegliere le attivita' per ampliare l'offerta formativa

Istituto:NATD130003 - Modi dei processi decisionali - Scegliere le attivita' per ampliare l'offerta formativa				
opzione	Situazione della scuola: NATD130003	Riferimento Provinciale %	Riferimento Regionale %	Riferimento Nazionale %
Collegio dei docenti	Si	91,8	92	92,6
Consiglio di istituto	No	23,9	22,2	21,5
Consigli di classe/interclasse	No	17	19,1	21,7
Il Dirigente scolastico	Si	20,8	15,1	13,9
Lo staff del Dirigente scolastico	No	5,7	7,7	9,2
Un gruppo di lavoro, dipartimento o commissione	No	27,7	24,9	25,1
I singoli insegnanti	No	1,9	3,7	4

#### 3.5.c.2 Modi dei processi decisionali - Definire l'articolazione oraria

Istituto:NATD130003 - Modi dei processi decisionali - Definire l'articolazione oraria				
opzione	Situazione della scuola: NATD130003	Riferimento Provinciale %	Riferimento Regionale %	Riferimento Nazionale %
Collegio dei docenti	Si	63,5	70,5	73,4
Consiglio di istituto	Si	65,4	61,8	64,9
Consigli di classe/interclasse	No	2,5	1,8	0,8
Il Dirigente scolastico	No	34,6	31,4	27,8
Lo staff del Dirigente scolastico	No	10,7	10,8	11,4
Un gruppo di lavoro, dipartimento o commissione	No	6,9	6,2	6,6
I singoli insegnanti	No	0	0,3	0,1

#### 3.5.c.2 Modi dei processi decisionali - Scegliere le modalita' di lavoro degli studenti

Istituto:NATD130003 - Modi dei processi decisionali - Scegliere le modalita' di lavoro degli studenti				
opzione	Situazione della scuola: NATD130003	Riferimento Provinciale %	Riferimento Regionale %	Riferimento Nazionale %
Collegio dei docenti	No	66,7	68,6	61,4
Consiglio di istituto	No	1,9	1,2	1,7
Consigli di classe/interclasse	No	45,3	49,5	54
Il Dirigente scolastico	No	12,6	7,1	6,3
Lo staff del Dirigente scolastico	Si	3,1	3,7	3,1
Un gruppo di lavoro, dipartimento o commissione	Si	34	32,6	25,5
I singoli insegnanti	No	14,5	13,8	23

#### 3.5.c.2 Modi dei processi decisionali - Progettare i contenuti del curricolo

Istituto:NATD130003 - Modi dei processi decisionali - Progettare i contenuti del curricolo				
opzione	Situazione della scuola: NATD130003	Riferimento Provinciale %	Riferimento Regionale %	Riferimento Nazionale %
Collegio dei docenti	Si	52,2	51,7	50,5
Consiglio di istituto	No	0	1,5	1
Consigli di classe/interclasse	No	33,3	33,2	26,3
Il Dirigente scolastico	No	6,9	4	4,2
Lo staff del Dirigente scolastico	No	2,5	3,1	2,6
Un gruppo di lavoro, dipartimento o commissione	Si	73	71,4	77,1
I singoli insegnanti	No	10,1	10,8	13,8

#### 3.5.c.2 Modi dei processi decisionali - Stabilire l'impostazione della valutazione degli studenti

<b>Istituto:NATD130003 - Modi dei processi decisionali - Stabilire l'impostazione della valutazione degli studenti</b>				
opzione	Situazione della scuola: NATD130003	Riferimento Provinciale %	Riferimento Regionale %	Riferimento Nazionale %
Collegio dei docenti	Si	94,3	94,2	93,9
Consiglio di istituto	No	1,3	3,1	2,6
Consigli di classe/interclasse	No	25,2	28,3	32,9
Il Dirigente scolastico	No	17	12,9	9,5
Lo staff del Dirigente scolastico	No	1,9	2,5	2,6
Un gruppo di lavoro, dipartimento o commissione	Si	40,3	37,2	37,8
I singoli insegnanti	No	2,5	3,4	4

### 3.5.c.2 Modi dei processi decisionali - Definire i criteri per la formazione delle classi

<b>Istituto:NATD130003 - Modi dei processi decisionali - Definire i criteri per la formazione delle classi</b>				
opzione	Situazione della scuola: NATD130003	Riferimento Provinciale %	Riferimento Regionale %	Riferimento Nazionale %
Collegio dei docenti	No	69,2	71,7	73,3
Consiglio di istituto	Si	59,1	62,5	59,1
Consigli di classe/interclasse	No	0,6	0,9	1,1
Il Dirigente scolastico	No	39,6	34,2	27,7
Lo staff del Dirigente scolastico	Si	10,7	9,2	11,1
Un gruppo di lavoro, dipartimento o commissione	No	9,4	5,5	11,3
I singoli insegnanti	No	0	0,6	0,1

### 3.5.c.2 Modi dei processi decisionali - Individuare come ripartire i fondi del bilancio scolastico

<b>Istituto:NATD130003 - Modi dei processi decisionali - Individuare come ripartire i fondi del bilancio scolastico</b>				
opzione	Situazione della scuola: NATD130003	Riferimento Provinciale %	Riferimento Regionale %	Riferimento Nazionale %
Collegio dei docenti	No	14,5	19,4	12,6
Consiglio di istituto	Si	70,4	74,2	72,9
Consigli di classe/interclasse	No	0	0,3	0,1
Il Dirigente scolastico	Si	81,1	68,3	76,2
Lo staff del Dirigente scolastico	No	10,1	12,3	17,4
Un gruppo di lavoro, dipartimento o commissione	No	3,8	2,5	3,6
I singoli insegnanti	No	0	0	0,1

### 3.5.c.2 Modi dei processi decisionali - Coordinare l'elaborazione dei metodi didattici

<b>Istituto:NATD130003 - Modi dei processi decisionali - Coordinare l'elaborazione dei metodi didattici</b>				
opzione	Situazione della scuola: NATD130003	Riferimento Provinciale %	Riferimento Regionale %	Riferimento Nazionale %
Collegio dei docenti	No	37,7	39,7	37,1
Consiglio di istituto	No	0	1,5	0,8
Consigli di classe/interclasse	No	27,7	26,2	27,9
Il Dirigente scolastico	No	22	20,6	20,5
Lo staff del Dirigente scolastico	No	10,1	10,5	11,9
Un gruppo di lavoro, dipartimento o commissione	Si	71,7	67,7	67,3
I singoli insegnanti	No	6,3	6,5	8

### 3.5.c.2 Modi dei processi decisionali - Scegliere gli argomenti per l'aggiornamento degli insegnanti

<b>Istituto:NATD130003 - Modi dei processi decisionali - Scegliere gli argomenti per l'aggiornamento degli insegnanti</b>				
opzione	Situazione della scuola: NATD130003	Riferimento Provinciale %	Riferimento Regionale %	Riferimento Nazionale %
Collegio dei docenti	Si	88,1	88,6	85,6
Consiglio di istituto	No	3,1	2,8	1,7
Consigli di classe/interclasse	No	3,1	3,1	1,9
Il Dirigente scolastico	Si	29,6	24,3	35,7
Lo staff del Dirigente scolastico	No	10,7	13,5	14,6
Un gruppo di lavoro, dipartimento o commissione	No	33,3	33,8	31,9
I singoli insegnanti	No	10,1	8	9,5

## 3.5.d Impatto delle assenze degli insegnanti sull'organizzazione

## 3.5.d.1234 Impatto delle assenze degli insegnanti sull'organizzazione-TECNICO

Istituto:NATD130003 % - Impatto delle assenze degli insegnanti sull'organizzazione-TECNICO				
opzione	Situazione della scuola: NATD130003 %	Riferimento Provinciale %	Riferimento Regionale %	Riferimento Nazionale %
Percentuale di ore di supplenza svolte dagli insegnanti esterni	n.d.	17,8	14,5	23,8
Percentuale di ore di supplenza retribuite svolte dagli insegnanti interni	n.d.	3,9	4,4	5,7
Percentuale di ore di supplenza non retribuite svolte dagli insegnanti interni	100	44,7	46,6	38,5
Percentuale di ore non coperte	n.d.	32,7	35,8	34,6

## Domande Guida

C'e' una chiara divisione dei compiti (o delle aree di attivita') tra i docenti con incarichi di responsabilita'?

C'e' una chiara divisione dei compiti (o delle aree di attivita') tra il personale ATA?

Punti di Forza (Digitare al max 1500 caratteri)	Punti di Debolezza (Digitare al max 1500 caratteri)
C'e' una chiara divisione dei compiti (o delle aree di attivita') tra i docenti con incarichi di responsabilita' e c'e' una chiara divisione dei compiti (o delle aree di attivita') tra il personale ATA.	E' da migliorare il monitoraggio dei risultati raggiunti e il lavoro svolto dai docenti.

## Subarea: Gestione delle risorse economiche

## 3.5.e Progetti realizzati

## 3.5.e.1 Ampiezza dell'offerta dei progetti

Istituto:NATD130003 - Ampiezza dell'offerta dei progetti				
opzione	Situazione della scuola: NATD130003	Riferimento Provinciale	Riferimento Regionale	Riferimento Nazionale
Ampiezza dell'offerta dei progetti	8	6,73	6,94	14

**3.5.e.2 Indice di frammentazione dei progetti**

<b>Istituto:NATD130003 - Indice di frammentazione dei progetti</b>				
opzione	Situazione della scuola: NATD130003	Riferimento Provinciale	Riferimento Regionale	Riferimento Nazionale
Indice di frammentazione dei progetti - spesa media per progetto (in euro)	6631,75	11705,9	11924,1	11743,4



**3.5.e.3 Indice di spesa dei progetti per alunno**

<b>Istituto:NATD130003 - Indice di spesa dei progetti per alunno</b>				
opzione	Situazione della scuola: NATD130003	Riferimento Provinciale	Riferimento Regionale	Riferimento Nazionale
Indice di spesa per progetti per alunno (in euro)	66,07	60,39	76,36	154,6

**3.5.e.4 Indice di spesa per la retribuzione del personale nei progetti**

<b>Istituto:NATD130003 % - Indice di spesa per la retribuzione del personale nei progetti</b>				
opzione	Situazione della scuola: NATD130003 %	Riferimento Provinciale %	Riferimento Regionale %	Riferimento Nazionale %
Indice di spesa per la retribuzione del personale nei progetti	43,35	32,63	32,7	27,17

### 3.5.f Progetti prioritari

#### 3.5.f.1 Tipologia relativa dei progetti

Istituto:NATD130003 - Tipologia relativa dei progetti				
opzione	Situazione della scuola: NATD130003	Riferimento Provinciale (% scuole che ha realizzato progetti per argomento)	Riferimento Regionale (% scuole che ha realizzato progetti per argomento)	Riferimento Nazionale (% scuole che ha realizzato progetti per argomento)
Formazione e aggiornamento del personale	0	13,8	15,7	9,5
Abilita' linguistiche/lettura/biblioteca	0	18,2	16,3	9,5
Abilita' logico-matematiche e scientifiche	0	15,7	17,5	14,5
Prevenzione del disagio - inclusione	0	28,3	23,7	31,5
Lingue straniere	0	25,8	29,5	37,9
Tecnologie informatiche (TIC)	0	12,6	16,6	21,8
Attivita' artistico-espressive	1	16,4	17,8	16,6
Educazione alla convivenza civile	0	22	17,8	17,6
Sport	0	12,6	12,3	9,2
Orientamento - accoglienza - continuita'	1	20,8	18,5	35,6
Progetto trasversale d'istituto	1	18,9	15,4	20,6
Altri argomenti	0	29,6	35,7	37,3

**3.5.f.2 Durata media dei progetti**

<b>Istituto:NATD130003 - Durata media dei progetti</b>				
opzione	Situazione della scuola: NATD130003	Riferimento Provinciale	Riferimento Regionale	Riferimento Nazionale
Durata media dei progetti (in anni)	0,33	1,6	1,4	3,3

**3.5.f.3 Indice di concentrazione della spesa per i progetti**

<b>Istituto:NATD130003 % - Indice di concentrazione della spesa per i progetti</b>				
opzione	Situazione della scuola: NATD130003 %	Riferimento Provinciale %	Riferimento Regionale %	Riferimento Nazionale %
Indice di concentrazione della spesa per i progetti - percentuale di spesa per i 3 progetti più importanti	58,26	43,3	45,6	37,5

**3.5.f.4 Importanza relativa dei progetti**

<b>Istituto:NATD130003 - Importanza relativa dei progetti</b>	
	Situazione della scuola: NATD130003
Progetto 1	percorso individuale di orientamento e placement scolastico in collaborazione con Italia Lavoro, Agenzie interinali, CPI
Progetto 2	potenziamento O.F. alunni di Grafica e comunicazione
Progetto 3	Formazione rivolta agli studenti per la composizione di una giuria per l'evento 'A corto di donne'

## 3.5.f.5 Coinvolgimento relativo nei progetti

Coinvolgimento relativo nei progetti				
		Riferimento Provinciale %	Riferimento Regionale %	Riferimento Nazionale %
Validi	Nessun coinvolgimento	45,3	42,8	29,4
	Basso coinvolgimento	16,4	21,2	19
	Alto coinvolgimento	38,4	36	51,6
Situazione della scuola: NATD130003		Alto coinvolgimento		


## Domande Guida

Quale coerenza tra le scelte educative adottate (es. Piano dell'Offerta Formativa) e l'allocazione delle risorse economiche (es. programma annuale)?

Le spese per i progetti si concentrano sulle tematiche ritenute prioritarie dalla scuola?

Punti di Forza (Digitare al max 1500 caratteri)	Punti di Debolezza (Digitare al max 1500 caratteri)
C'è coerenza tra le scelte educative adottate e l'allocazione delle risorse economiche. Le spese per i progetti si concentrano sulle tematiche ritenute prioritarie dalla scuola ad esempio per l'inclusione è attivo il comodato d'uso dei testi scolastici.	Non esistono punti di debolezza.

**Rubrica di valutazione e Motivazione del giudizio assegnato**

<b>Rubrica di Valutazione</b>		
<b>Criterio di qualità: La scuola individua le prioritari da raggiungere e le persegue dotandosi di sistemi di controllo e monitoraggio, individuando ruoli di responsabilita' e compiti per il personale, convogliando le risorse economiche sulle azioni ritenute prioritari.</b>	<b>Situazione della scuola</b>	
La missione della scuola e le prioritari non sono state definite oppure sono state definite in modo vago. Non sono presenti forme di controllo o monitoraggio delle azioni. La definizione delle responsabilita' e dei compiti tra le diverse componenti scolastiche e' poco chiara o non e' funzionale all'organizzazione delle attivita'. Le risorse economiche e materiali sono sottoutilizzate, oppure sono disperse nella realizzazione di molteplici attivita' e non sono indirizzate al raggiungimento degli obiettivi prioritari.		1 - Molto critica
		2 -
La scuola ha definito la missione e le prioritari, anche se la loro condivisione nella comunita' scolastica e con le famiglie e il territorio e' da migliorare. Il controllo e il monitoraggio delle azioni sono attuati in modo non strutturato. e' presente una definizione delle responsabilita' e dei compiti tra le diverse componenti scolastiche, anche se non tutti i compiti sono chiari e funzionali all'organizzazione delle attivita'. Le risorse economiche e materiali sono convogliate solo parzialmente nel perseguimento degli obiettivi prioritari dell'istituto.		3 - Con qualche criticita'
		4 -
La scuola ha definito la missione e le prioritari; queste sono condivise nella comunita' scolastica, con le famiglie e il territorio. La scuola utilizza forme di controllo strategico o monitoraggio dell'azione. Responsabilita' e compiti delle diverse componenti scolastiche sono individuati chiaramente. Una buona parte delle risorse economiche e' impiegata per il raggiungimento degli obiettivi prioritari della scuola. La scuola e' impegnata a raccogliere finanziamenti aggiuntivi oltre quelli provenienti dal MIUR.		5 - Positiva
		6 -
La scuola ha definito la missione e le prioritari e queste sono condivise nella comunita' scolastica, con le famiglie e il territorio. Per raggiungere tali prioritari la scuola ha individuato una serie di strategie e azioni. La scuola utilizza forme di controllo strategico o di monitoraggio dell'azione, che permettono di riorientare le strategie e riprogettare le azioni. Responsabilita' e compiti sono individuati chiaramente e sono funzionali alle attivita' e alle prioritari. Le risorse economiche e materiali della scuola sono sfruttate al meglio e sono convogliate nella realizzazione delle prioritari. La scuola e' impegnata a raccogliere finanziamenti aggiuntivi oltre quelli provenienti dal MIUR e li investe per il perseguimento della propria missione.		7 - Eccellente

**Motivazione del giudizio assegnato**

La scuola ha definito la missione e le prioritari e queste sono condivise nella comunita' scolastica, con le famiglie e il territorio. Per raggiungere tali prioritari la scuola ha individuato una serie di strategie e azioni. Responsabilita' e compiti sono individuati chiaramente e sono funzionali alle attivita'. Le risorse economiche e materiali della scuola sono sfruttate al meglio e sono convogliate nella realizzazione delle prioritari. La scuola e' impegnata a raccogliere finanziamenti aggiuntivi oltre quelli provenienti dal MIUR e li investe per il perseguimento della propria missione.



## 3B.6 Sviluppo e valorizzazione delle risorse umane

### Subarea: Formazione

#### 3.6.a Offerta di formazione per gli insegnanti

##### 3.6.a.1 Ampiezza dell'offerta di formazione per gli insegnanti

Istituto:NATD130003 - Ampiezza dell'offerta di formazione per gli insegnanti				
opzione	Situazione della scuola: NATD130003	Riferimento Provinciale	Riferimento Regionale	Riferimento Nazionale
Numero di progetti di formazione per gli insegnanti	4	1,8	1,7	2,3

## 3.6.a.2 Tipologia degli argomenti della formazione

Istituto:NATD130003 - Tipologia degli argomenti della formazione				
opzione	Situazione della scuola: NATD130003	Riferimento Provinciale (% scuole che ha realizzato progetti per argomento)	Riferimento Regionale (% scuole che ha realizzato progetti per argomento)	Riferimento Nazionale (% scuole che ha realizzato progetti per argomento)
Curricolo e discipline	0	5,7	7,4	11,6
Temi multidisciplinari	0	1,9	3,4	4,8
Metodologia - Didattica generale	1	9,4	8,6	17,3
Valutazione degli apprendimenti, certificazione delle competenze, valutazione interna - autovalutazione	0	3,1	3,7	7
Tecnologie informatiche e loro applicazione all'attivit� didattica	2	25,2	21,2	26,3
Aspetti normativi e ordinamenti scolastici	1	24,5	23,1	39
Inclusione studenti con disabilit�	0	9,4	9,2	12,5
Inclusione studenti con cittadinanza non italiana	0	0	0	1,2
Orientamento	0	0	0,3	1,2
Altro	0	10,7	9,2	11,5

**3.6.a.3 Insegnanti coinvolti nella formazione**

<b>Istituto:NATD130003 % - Insegnanti coinvolti nella formazione</b>				
opzione	Situazione della scuola: NATD130003 %	Riferimento Provinciale %	Riferimento Regionale %	Riferimento Nazionale %
Percentuale media di insegnanti coinvolti nei progetti di formazione o aggiornamento attivati	31,25	29,9	31,5	29,8

**3.6.a.4 Spesa media per insegnante per la formazione**

<b>Istituto:NATD130003 - Spesa media per insegnante per la formazione</b>				
opzione	Situazione della scuola: NATD130003	Riferimento Provinciale	Riferimento Regionale	Riferimento Nazionale
Spesa media per insegnante per progetti di formazione (in euro)	39,84	63,2	59,3	55,9

## 3.6.a.5 Numero medio di ore di formazione per insegnante

Istituto:NATD130003 - Numero medio di ore di formazione per insegnante				
opzione	Situazione della scuola: NATD130003	Riferimento Provinciale	Riferimento Regionale	Riferimento Nazionale
Numero medio di ore di formazione per insegnante	1,09	0,6	0,7	0,8

Domande Guida
La scuola raccoglie le esigenze formative dei docenti e del personale ATA?
Quali temi per la formazione la scuola promuove e perché (es. curriculum e competenze, bisogni educativi speciali, tecnologie didattiche, ecc.)?
Qual è la qualità delle iniziative di formazione promosse dalla scuola?
Quali ricadute hanno le iniziative di formazione nell'attività ordinaria della scuola?

Punti di Forza (Digitare al max 1500 caratteri)	Punti di Debolezza (Digitare al max 1500 caratteri)
La scuola raccoglie le esigenze formative dei docenti e del personale ATA che hanno come temi i BES, curriculum e competenze e la relazione tra docenti e alunni. La qualità delle iniziative di formazione promosse dalla scuola è di alto livello.	La ricaduta di tali attività non è positiva perché la partecipazione dei docenti è scarsa.

## Subarea: Valorizzazione delle competenze

Domande Guida
La scuola raccoglie le competenze del personale (es. curriculum, esperienze formative, corsi frequentati)?
Come sono valorizzate le risorse umane?
La scuola utilizza il curriculum o le esperienze formative fatte dai docenti per una migliore gestione delle risorse umane (es. assegnazione di incarichi, suddivisione del personale)?

Punti di Forza (Digitare al max 1500 caratteri)	Punti di Debolezza (Digitare al max 1500 caratteri)
La scuola raccoglie le competenze del personale (es. curriculum, esperienze formative, corsi frequentati) e valorizza le risorse umane utilizzandole per le attività dell'offerta formativa.	Non esistono punti di debolezza.

## Subarea: Collaborazione tra insegnanti

## 3.6.b Gruppi di lavoro degli insegnanti

## 3.6.b.1 Tipologia degli argomenti dei gruppi di lavoro

Istituto:NATD130003 - Tipologia degli argomenti dei gruppi di lavoro				
opzione	Situazione della scuola: NATD130003	Riferimento Provinciale (% scuole che ha attivato gruppi per argomento)	Riferimento Regionale (% scuole che ha attivato gruppi per argomento)	Riferimento Nazionale (% scuole che ha attivato gruppi per argomento)
Criteri comuni per la valutazione degli studenti	No	51,6	52,3	46,3
Curricolo verticale	No	27	28,6	27,3
Competenze in ingresso e in uscita	No	26,4	24,6	22,8
Accoglienza	No	71,1	71,7	76,4
Orientamento	Si	89,3	88,6	92,9
Raccordo con il territorio	Si	74,2	75,4	79,1
Piano dell'offerta formativa	No	86,2	85,5	86,5
Temi disciplinari	Si	35,8	32,9	34,1
Temi multidisciplinari	Si	35,8	35,1	35,9
Continuita'	No	54,1	51,1	41,5
Inclusione	Si	78,6	76	85,7

## 3.6.b.2 Varieta' degli argomenti per i quali e' stato attivato un gruppo di lavoro

Varieta' degli argomenti per i quali e' stato attivato un gruppo di lavoro				
		Riferimento Provinciale %	Riferimento Regionale %	Riferimento Nazionale %
Validi	Nessun gruppo di lavoro indicato	4,4	6,8	3,3
	Bassa varieta' (fino a 3 argomenti)	15,1	12	10,3
	Media varieta' (da 4 a 6 argomenti)	34,6	35,1	42,1
	Alta varieta' (più di 6 argomenti)	45,9	46,2	44,4
Situazione della scuola: NATD130003		Media varieta' (da 4 a 6 argomenti)		

## 3.6.b.3 Partecipazione degli insegnanti a gruppi di lavoro

Istituto:NATD130003 % - Partecipazione degli insegnanti a gruppi di lavoro				
opzione	Situazione della scuola: NATD130003 %	Riferimento Provinciale (% scuole che ha attivato gruppi per argomento)	Riferimento Regionale (% scuole che ha attivato gruppi per argomento)	Riferimento Nazionale (% scuole che ha attivato gruppi per argomento)
Criteri comuni per la valutazione degli studenti	0	8,1	8,7	6,6
Curricolo verticale	0	4,9	5	4,4
Competenze in ingresso ed in uscita	0	2,4	2,3	2,9
Accoglienza	0	6,4	7,3	9,5
Orientamento	1	7,1	8,1	13,1
Raccordo con il territorio	1	4	4,5	6,8
Piano dell'offerta formativa	0	6,7	6,8	7,8
Temi disciplinari	6	7,5	6,1	4,8
Temi multidisciplinari	6	5,3	5,6	5,1
Continuita'	0	3,8	4,3	4
Inclusione	10	6,9	7,5	9,4

## Domande Guida

La scuola incentiva la partecipazione dei docenti a gruppi di lavoro? Su quali tematiche? Con quali modalita' organizzative (es. Dipartimenti, gruppi di docenti per classi parallele, gruppi spontanei, ecc.)?

I gruppi di lavoro composti da insegnanti producono materiali o esiti utili alla scuola?

La scuola mette a disposizione dei docenti spazi per la condivisione di strumenti e materiali didattici?

La condivisione di strumenti e materiali tra i docenti e' ritenuta adeguata?

## Punti di Forza (Digitare al max 1500 caratteri)


La scuola incentiva parzialmente la partecipazione dei docenti a gruppi di lavoro attraverso le riunioni dipartimentali in spazi quali la biblioteca e i laboratori su tematiche come il sostegno all'apprendimento e l'inclusione.

## Punti di Debolezza (Digitare al max 1500 caratteri)

I gruppi di lavoro composti da insegnanti non producono materiali o esiti utili alla scuola.



**Rubrica di valutazione e Motivazione del giudizio assegnato**

<b>Rubrica di Valutazione</b>	
<b>Criterio di qualità: La scuola valorizza le risorse professionali tenendo conto delle competenze per l'assegnazione degli incarichi, promuovendo percorsi formativi di qualità, incentivando la collaborazione tra pari.</b>	<b>Situazione della scuola</b>
La scuola non promuove iniziative di formazione per i docenti, oppure le iniziative attivate non sono in relazione ai bisogni formativi del personale o sono di scarsa qualità. Non sono presenti gruppi di lavoro composti da docenti, oppure i gruppi non producono esiti utili alla scuola. Non ci sono spazi per la condivisione di materiali didattici tra docenti. Lo scambio e il confronto professionale tra docenti è scarso.	1 - Molto critica
	2 -
La scuola promuove iniziative formative per i docenti. Le proposte formative sono di qualità sufficiente, anche se incontrano solo in parte i bisogni formativi dei docenti. Nella scuola sono presenti gruppi di lavoro composti da insegnanti, anche se la qualità dei materiali o degli esiti che producono è disomogenea/da migliorare. Sono presenti spazi per la condivisione di materiali didattici, anche se la varietà e qualità dei materiali è da incrementare. Lo scambio e il confronto professionale tra docenti è presente ma non diffuso (es. riguarda solo alcune sezioni, solo alcuni dipartimenti, ecc.).	3 - Con qualche criticità
	4 - 
La scuola realizza iniziative formative per i docenti. Le proposte formative sono di buona qualità e rispondono ai bisogni formativi dei docenti. La scuola valorizza il personale tenendo conto, per l'assegnazione di alcuni incarichi, delle competenze possedute. Nella scuola sono presenti gruppi di lavoro composti da insegnanti, che producono materiali o esiti di buona qualità. Sono presenti spazi per il confronto professionale tra colleghi, e i materiali didattici a disposizione sono vari e di buona qualità. La scuola promuove lo scambio e il confronto tra docenti.	5 - Positiva
	6 -
La scuola rileva i bisogni formativi del personale e ne tiene conto per la definizione di iniziative formative. Queste sono di qualità elevata. La formazione ha avuto ricadute positive sulle attività scolastiche. La scuola valorizza il personale assegnando gli incarichi sulla base delle competenze possedute. Nella scuola sono presenti più gruppi di lavoro composti da insegnanti, che producono materiali/strumenti di qualità eccellente, utili per la comunità professionale. Sono presenti spazi per il confronto tra colleghi, i materiali didattici disponibili sono molto vari, compresi quelli prodotti dai docenti stessi che sono condivisi. La scuola promuove efficacemente lo scambio e il confronto tra docenti.	7 - Eccellente

**Motivazione del giudizio assegnato**

La scuola realizza iniziative formative per i docenti. Le proposte formative sono di buona qualità e rispondono ai bisogni formativi dei docenti. La scuola valorizza il personale tenendo conto, per l'assegnazione degli incarichi, delle competenze possedute. Nella scuola sono presenti gruppi di lavoro composti da insegnanti, che però non producono materiali o esiti di buona qualità. Sono presenti spazi per il confronto professionale tra colleghi, poiché la scuola promuove lo scambio e il confronto tra docenti.

### 3B.7 Integrazione con il territorio e rapporti con le famiglie

#### Subarea: Collaborazione con il territorio

##### 3.7.a Reti di scuole

###### 3.7.a.1 Partecipazione a reti di scuole

Partecipazione a reti di scuole				
		Riferimento Provinciale %	Riferimento Regionale %	Riferimento Nazionale %
Validi	Nessuna partecipazione	22,6	26,8	13,4
	Bassa partecipazione (1-2 reti)	37,1	40,3	33,9
	Media partecipazione (3-4 reti)	30,8	26,2	29,8
	Alta partecipazione (5-6 reti)	9,4	6,8	23
Situazione della scuola: NATD130003		Bassa partecipazione (1 - 2 reti)		

## 3.7.a.2 Reti di cui la scuola e' capofila

Reti di cui la scuola e' capofila				
		Riferimento Provinciale %	Riferimento Regionale %	Riferimento Nazionale %
Validi	Mai capofila	56,9	55,9	57,9
	Capofila per una rete	26	29	26,1
	Capofila per più reti	17,1	15,1	16,1
	n.d.			
Situazione della scuola: NATD130003	Mai capofila			

## 3.7.a.3 Apertura delle reti ad enti o altri soggetti

Apertura delle reti ad enti o altri soggetti				
		Riferimento Provinciale %	Riferimento Regionale %	Riferimento Nazionale %
Validi	Nessuna apertura	22,8	19,3	22,5
	Bassa apertura	1,6	2,1	8,2
	Media apertura	4,9	7,1	14,2
	Alta apertura	70,7	71,4	55,2
	n.d.			
Situazione della scuola: NATD130003	Alta apertura			

## 3.7.a.4 Entrata principale di finanziamento delle reti

Istituto:NATD130003 - Entrata principale di finanziamento delle reti				
opzione	Situazione della scuola: NATD130003	Riferimento Provinciale (% scuole che hanno attivato reti per soggetto finanziatore	Riferimento Regionale (% scuole che hanno attivato reti per soggetto finanziatore	Riferimento Nazionale (% scuole che hanno attivato reti per soggetto finanziatore
Stato	1	41,5	32,9	48,7
Regione	1	32,1	29,8	26,5
Altri enti locali o altre istituzioni pubbliche	0	13,2	10,8	19,2
Unione Europea	0	21,4	16,3	13,7
Contributi da privati	0	8,2	5,8	8
Scuole componenti la rete	0	26,4	32	51,6

## 3.7.a.5 Principale motivo di partecipazione alla rete

Istituto:NATD130003 - Principale motivo di partecipazione alla rete				
opzione	Situazione della scuola: NATD130003	Riferimento Provinciale (% scuole che hanno attivato reti per motivo)	Riferimento Regionale (% scuole che hanno attivato reti per motivo)	Riferimento Nazionale (% scuole che hanno attivato reti per motivo)
Per fare economia di scala	0	6,3	7,7	23,8
Per accedere a dei finanziamenti	1	15,7	13,8	23,7
Per migliorare pratiche didattiche ed educative	1	65,4	59,4	73,6
Per migliorare pratiche valutative	0	10,7	8,6	10,5
Altro	0	14,5	16,6	27,8

## 3.7.a.6 Attivita' prevalente svolta in rete

Istituto:NATD130003 - Attivita' prevalente svolta in rete				
opzione	Situazione della scuola: NATD130003	Riferimento Provinciale (% scuole che hanno attivato reti per attività)	Riferimento Regionale (% scuole che hanno attivato reti per attività)	Riferimento Nazionale (% scuole che hanno attivato reti per attività)
Curricolo e discipline	1	23,3	18,5	27,9
Temi multidisciplinari	0	34,6	28,9	31,4
Formazione e aggiornamento del personale	0	24,5	27,1	45,5
Metodologia - Didattica generale	0	24,5	16,9	25,8
Valutazione degli apprendimenti, certificazione delle competenze, valutazione interna - autovalutazione	0	11,9	10,8	12,4
Orientamento	0	16,4	15,1	20,5
Inclusione studenti con disabilita'	1	15,1	16,3	22,5
Inclusione studenti con cittadinanza non Italiana	0	1,9	1,2	14,3
Gestione servizi in comune	0	3,8	4,6	19,2
Eventi e manifestazioni	0	13,2	10,5	13,1

## 3.7.b Accordi formalizzati

## 3.7.b.1 Varieta' dei soggetti con cui la scuola stipula accordi

Varieta' dei soggetti con cui la scuola stipula accordi				
		Riferimento Provinciale %	Riferimento Regionale %	Riferimento Nazionale %
Validi	Nessun accordo	4,4	5,8	4,3
	Bassa varieta' (da 1 a 2)	15,1	17,2	13
	Medio - bassa varieta' (da 3 a 4)	39	39,7	40,2
	Medio - alta varieta' (da 6 a 8)	32,7	28,9	32,5
	Alta varieta' (piu' di 8)	8,8	8,3	10
Situazione della scuola: NATD130003	Medio - alta varieta' (da 6 a 8)			



## 3.7.b.2 Tipologia di soggetti con cui la scuola ha accordi

Istituto:NATD130003 - Tipologia di soggetti con cui la scuola ha accordi				
opzione	Situazione della scuola: NATD130003	Riferimento Provinciale %	Riferimento Regionale %	Riferimento Nazionale %
Altre scuole	No	35,2	35,1	40,4
Universita'	Si	66	62,5	66,9
Enti di ricerca	No	29,6	23,4	19
Enti di formazione accreditati	Si	54,1	49,2	46,8
Soggetti privati	Si	49,7	50,2	59,2
Associazioni sportive	No	32,1	29,8	34,7
Altre associazioni o cooperative	No	56,6	54,5	56,9
Autonomie locali	Si	51,6	52,9	60
Associazioni delle imprese, di categoria professionale, organizzazioni sindacali	No	41,5	39,4	42,7
ASL	Si	50,3	45,8	52,4
Altri soggetti	Si	15,7	18,8	23,3

### 3.7.c Raccordo scuola - territorio

#### 3.7.c.1 Gruppi di lavoro composti da insegnanti e rappresentanti del territorio

Istituto:NATD130003 - Gruppi di lavoro composti da insegnanti e rappresentanti del territorio				
opzione	Situazione della scuola: NATD130003	Riferimento Provinciale (% di scuole che ha attivato gruppi)	Riferimento Regionale (% di scuole che ha attivato gruppi)	Riferimento Nazionale (% di scuole che ha attivato gruppi)
Presenza di gruppi di lavoro composti da insegnanti e rappresentanti del territorio	Si	74,2	75,4	79,1

### 3.7.d Raccordo scuola e lavoro

#### 3.7.d.1 Presenza di stage

Presenza di stage 2014-2015			
	SI		NO
NATD130003		X	
NAPOLI		6,0	93,0
CAMPANIA		6,0	93,0
ITALIA		10,0	89,0

## 3.7.d.2 Presenza di collegamenti e inserimenti nel mondo del lavoro

Presenza di collegamenti e inserimenti nel mondo del lavoro				
		Riferimento Provinciale %	Riferimento Regionale %	Riferimento Nazionale %
Validi	La scuola non ha stipulato convenzioni	32,1	36,6	20,3
	Numero di convenzioni basso	42,1	34,5	19,2
	Numero di convenzioni medio-basso	22,6	22,5	20,4
	Numero di convenzioni medio-alto	3,1	5,5	20,2
	Numero di convenzioni alto	0	0,9	19,9
Situazione della scuola: NATD130003 %		Numero di convenzioni medio-basso		

## 3.7.d.2 Presenza di collegamenti e inserimenti nel mondo del lavoro

Istituto:NATD130003 % - Presenza di collegamenti e inserimenti nel mondo del lavoro				
opzione	Situazione della scuola: NATD130003 %	Riferimento Provinciale %	Riferimento Regionale %	Riferimento Nazionale %
Percentuale di studenti coinvolti nei percorsi di alternanza scuola-lavoro	5,37	12	13,3	17,4

## Domande Guida

Quali accordi di rete e collaborazioni con soggetti pubblici o privati ha la scuola? Per quali finalita'?

Qual e' la partecipazione della scuola nelle strutture di governo territoriale?

Quali ricadute ha la collaborazione con soggetti esterni sull'offerta formativa?

Qual e' la presenza nelle scuole del secondo ciclo di stage, di collegamenti o di inserimenti nel mondo del lavoro?

Punti di Forza (Digitare al max 1500 caratteri)	Punti di Debolezza (Digitare al max 1500 caratteri)
La scuola ha accordi di rete per la realizzazione dell'inclusione e contro la dispersione scolastica. Inoltre ha accordi con soggetti privati per stage aziendali per la formazione e l'inserimento nel mondo del lavoro. Le ricadute sull'offerta formativa sono positive .	Manca un monitoraggio sulla ricaduta che tali collaborazioni hanno sulla formazione e sull'occupazione degli studenti diplomati.

## Subarea: Coinvolgimento delle famiglie

## 3.7.e Partecipazione formale dei genitori

## 3.7.e.1 Votanti effettivi alle elezioni del Consiglio di Istituto

Istituto:NATD130003 % - Votanti effettivi alle elezioni del Consiglio di Istituto				
opzione	Situazione della scuola: NATD130003 %	Riferimento Provinciale %	Riferimento Regionale %	Riferimento Nazionale %
Percentuale di genitori votanti effettivi sul totale degli aventi diritto	38,69	14,6	14,9	10,3

### 3.7.f Partecipazione informale dei genitori

#### 3.7.f.1 Partecipazione dei genitori agli incontri e alle attività della scuola

Partecipazione dei genitori agli incontri e alle attività della scuola				
		Riferimento Provinciale %	Riferimento Regionale %	Riferimento Nazionale %
Validi	Basso livello di partecipazione	14	14,8	27,2
	Medio - basso livello di partecipazione	68	64,8	59,5
	Medio - alto livello di partecipazione	18	19,7	12,3
	Alto livello di partecipazione	0	0,7	0,9
Situazione della scuola: NATD130003	Medio - basso livello di partecipazione			

### 3.7.g Partecipazione finanziaria dei genitori

#### 3.7.g.1 Versamento dei contributi volontari da parte delle famiglie

Istituto:NATD130003 - Versamento dei contributi volontari da parte delle famiglie				
opzione	Situazione della scuola: NATD130003	Riferimento Provinciale	Riferimento Regionale	Riferimento Nazionale
Contributo medio volontario per studente (in euro)	24,42	42,7	37,4	55

## 3.7.h Capacita' della scuola di coinvolgere i genitori

## 3.7.h.1 Azioni della scuola per coinvolgere i genitori

Azioni della scuola per coinvolgere i genitori				
		Riferimento Provinciale %	Riferimento Regionale %	Riferimento Nazionale %
Validi	Basso coinvolgimento	0	0	0,2
	Medio - basso coinvolgimento	16,4	14,8	16,9
	Medio - alto coinvolgimento	66,7	68,6	67,3
	Alto coinvolgimento	17	16,6	15,6
Situazione della scuola: NATD130003		Medio - alto coinvolgimento		

## Domande Guida

In che modo le famiglie sono coinvolte nella definizione dell'offerta formativa?
Ci sono forme di collaborazione con i genitori per la realizzazione di interventi formativi?
La scuola coinvolge i genitori nella definizione del Regolamento d'istituto, del Patto di corresponsabilita' o di altri documenti rilevanti per la vita scolastica? La scuola realizza interventi o progetti rivolti ai genitori (es. corsi, conferenze)?
La scuola utilizza strumenti on-line per la comunicazione con le famiglie (es. registro elettronico)?

Punti di Forza (Digitare al max 1500 caratteri)	Punti di Debolezza (Digitare al max 1500 caratteri)
La scuola utilizza il registro elettronico e il sito web quotidianamente aggiornato per la comunicazione con le famiglie.	le famiglie non sono coinvolte nella definizione dell'offerta formativa e non vengono coinvolte per la realizzazione di interventi formativi.La scuola non coinvolge i genitori nella definizione del Regolamento d'istituto, del Patto di corresponsabilita' o di altri documenti rilevanti per la vita scolastica.

**Rubrica di valutazione e Motivazione del giudizio assegnato**

<b>Rubrica di Valutazione</b>	
<b>Criterio di qualità: La scuola svolge un ruolo propositivo nella promozione di politiche formative territoriali e coinvolge le famiglie nella definizione dell'offerta formativa.</b>	<b>Situazione della scuola</b>
La scuola non partecipa a reti e non ha collaborazioni con soggetti esterni, oppure le collaborazioni attivate non hanno una ricaduta per la scuola. La scuola (secondo ciclo) non attiva stage e collegamenti con il mondo del lavoro. La scuola non coinvolge i genitori nel progetto formativo oppure le modalita' di coinvolgimento adottate risultano non efficaci.	1 - Molto critica
	2 -
La scuola partecipa a reti e/o ha collaborazioni con soggetti esterni, anche se alcune di queste collaborazioni devono essere maggiormente integrate con la vita della scuola. La scuola (secondo ciclo) ha intrapreso percorsi per promuovere stage e inserimenti lavorativi ma in modo occasionale e non sistematico. La scuola coinvolge i genitori a partecipare alle sue iniziative, anche se sono da migliorare le modalita' di ascolto e collaborazione.	3 - Con qualche criticita'
	4 -
La scuola partecipa a reti e ha collaborazioni con soggetti esterni. Le collaborazioni attivate sono integrate in modo adeguato con l'offerta formativa. La scuola e' coinvolta in momenti di confronto con i soggetti presenti nel territorio per la promozione delle politiche formative. La scuola (secondo ciclo) propone stage e inserimenti lavorativi per gli studenti. La scuola coinvolge i genitori a partecipare alle sue iniziative, raccoglie le idee e i suggerimenti dei genitori.	5 - Positiva
	6 -
La scuola partecipa in modo attivo o coordina reti e ha collaborazioni diverse con soggetti esterni. Le collaborazioni attivate contribuiscono in modo significativo a migliorare la qualita' dell'offerta formativa. La scuola e' un punto di riferimento nel territorio per la promozione delle politiche formative. La scuola (secondo ciclo) ha integrato in modo organico nella propria offerta formativa esperienze di stage e inserimenti nel mondo del lavoro, anche con ricadute nella valutazione del percorso formativo degli studenti. La scuola dialoga con i genitori e utilizza le loro idee e suggerimenti per migliorare l'offerta formativa. Le famiglie partecipano in modo attivo alla vita della scuola e contribuiscono alla realizzazione di iniziative di vario tipo.	7 - Eccellente

**Motivazione del giudizio assegnato**

La scuola partecipa a poche reti e ha collaborazioni con soggetti esterni, anche se alcune di queste collaborazioni devono essere maggiormente integrate con la vita della scuola. La scuola ha intrapreso percorsi per promuovere stage e inserimenti lavorativi in modo sistematico. La scuola coinvolge i genitori a partecipare alle sue iniziative, anche se sono da migliorare le modalita' di ascolto e collaborazione.



## 5 Individuazione delle priorità'



### Priorità e Traguardi

ESITI DEGLI STUDENTI		DESCRIZIONE DELLA PRIORITA' (max 150 caratteri spazi inclusi)	DESCRIZIONE DEL TRAGUARDO (max 150 caratteri spazi inclusi)
	Risultati scolastici	Diminuzione dell'abbandono scolastico.	Riportare gli abbandoni nelle classi prime e terze alla media regionale.
	Risultati nelle prove standardizzate nazionali		
	Competenze chiave e di cittadinanza		
	Risultati a distanza		

#### Motivare la scelta delle priorità sulla base dei risultati dell'autovalutazione (max 1500 caratteri spazi inclusi)

La scelta della priorità è ricaduta sulla diminuzione dell'abbandono scolastico alla luce della negativa percentuale dei risultati dell'Istituto rispetto alla media provinciale e regionale. Tale priorità risulta coerente con la missione educativa della scuola.

### Obiettivi di processo

AREA DI PROCESSO		DESCRIZIONE DELL'OBIETTIVO DI PROCESSO (max 150 caratteri spazi inclusi)
	Curricolo, progettazione e valutazione	Strutturare in modo chiaro ed obiettivo le competenze da acquisire nel primo biennio con una relativa progettazione e valutazione delle stesse.
	Ambiente di apprendimento	Reimpostare il lavoro d'aula in maniera flessibile con una metodologia laboratoriale e con classi aperte.
	Inclusione e differenziazione	
	Continuità e orientamento	

	Orientamento strategico e organizzazione della scuola	
	Sviluppo e valorizzazione delle risorse umane	
	Integrazione con il territorio e rapporti con le famiglie	

**Indicare in che modo gli obiettivi di processo possono contribuire al raggiungimento delle priorità (max 1500 caratteri spazi inclusi)**

Il raggiungimento di tali obiettivi di processo contribuisce a ridurre l'esclusione e quindi l'abbandono scolastico.